



Nøgletal for domstolene

1.-4. kvartal 2019

NØGLETAL: SAGSFLOW OG SAGSBEHANDLINGSTIDER

BYRETTERNE OG TINGLYSNINGSRETEN

1.-4. kvartal 2019	Modtagne sager		Afsluttede sager		Bunkeeffekt ⁸
	- antal -	- pct. -	- antal -	- pct. -	
Straffesager	217.731	↓ -1%	217.156	↓ -0,2%	🔴
Civile sager ¹	52.931	↑ 16%	49.674	↑ 14%	🔴
Fogedsager ²	359.176	↑ 1%	373.901	↑ 5%	🟢
Skiftesager ³	69.722	↓ -7%	72.907	↑ 4%	🟢
Notarialforretninger			110.147	↑ 13%	🟡
Tinglysning (hele 1.000)	2.267	↑ 34%	2.266	↑ 34%	🟡

1.-4. kvartal 2019	Gnst. afgørelsestid	
	- mdr. -	- udvikl. - ⁷
Nævningsag	6,4	🔴 1,9
Domsmændssag	5,2	🔴 0,7
Alm. civil sag m. HFH ¹	17,6	🔴 1,2
Småsager m. HFH ¹	9,5	🟢 0,0
Alm. fogedsag	3,0	🔴 0,3
Konkursboer ⁵	12,6	🔴 0,4

DE OVERORDNEDE RETTER INKL. SØ- OG HANDELSRETEN

1.-4. kvartal 2019	Modtagne sager		Afsluttede sager		Bunkeeffekt ⁸
	- antal -	- pct. -	- antal -	- pct. -	
<i>Højesteret⁴</i>					
Civile sager ¹	216	↑ 19%	185	↑ 13%	🔴
Straffesager	62	↓ -17%	58	↑ 14%	🔴
<i>Landsretterne⁴</i>					
Civile sager	5.521	↑ 12%	4.788	→ 0,0%	🔴
Straffesager	6.282	↑ 1%	5.949	↓ -2%	🔴
<i>Sø- og Handelsretten</i>					
Civile sager	1.064	↓ -4%	674	↓ -13%	🔴
Skiftesager	8.807	↓ -19%	11.647	↑ 67%	🟢

1.-4. kvartal 2019	Gnst. afgørelsestid	
	- mdr. -	- udvikl. - ⁷
<i>Højesteret</i>		
Civil ankesag m. HFH	11,6	🔴 1,8
Straffeankesag m. HFH	5,7	🔴 0,7
<i>Landsretterne</i>		
Civil 1. instanssag ⁶	48,9	🔴 24,1
Civil ankesag	11,0	🟢 -1,7
Nævningeankesag	7,6	🔴 0,4
Straffeankesag	6,5	🔴 0,3

1) Fra september 2017 til februar 2018 overgik retterne til et nyt sagsbehandlingssystem for civile sager. Dette har medført visse databrud, og som følge heraf opgøres en række data anderledes end tidligere, fx antal modtagne, afsluttede og verserende sager samt gennemsnitlig sagsbehandlingstid. Samlet set vurderes der dog at være tale om mindre afvigelser.

2) Fogedsager inkluderer også tvangsauktioner.

3) Skiftesager udgøres af dødsboskiftesager og insolvensskiftesager.

4) Inkluderer civile kæremål og straffekæremål.

5) Inkluderer også konkurssager behandlet af Sø- og Handelsretten.

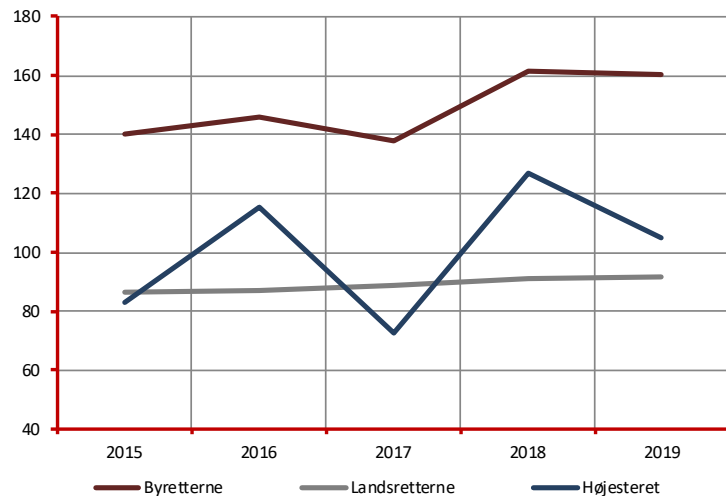
6) Omfatter hovedforhandlede sager. Der er afsluttet meget gamle sager i systemet, der trækker sagsbehandlingstiden unaturligt op. Samtidig er sagsmængden så lille, at de enkelte afgørelser kan påvirke statistikken meget.

7) Udviklingen er fastlagt som forskellen i den gennemsnitlige afgørelsestid mellem 2018 og 2019.

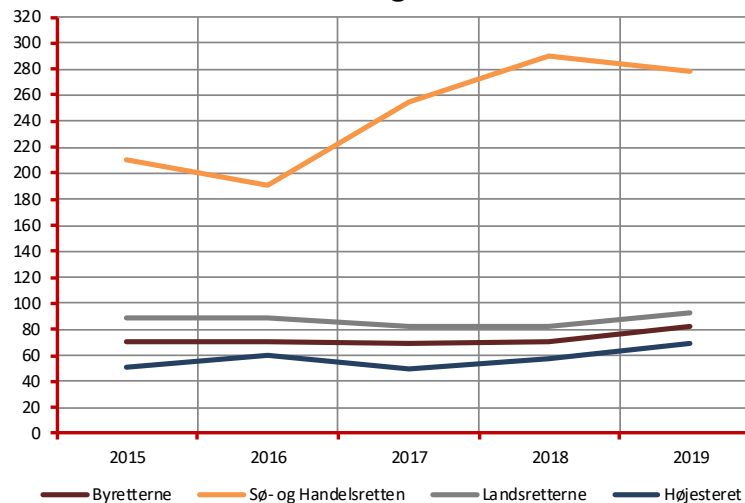
8) Rødt betyder, at sagsbunken er øget, gul betyder, at den er omtrent uændret, mens grøn viser, at sagsbunken er reduceret.

NØGLETAL: INDEKS FOR ANTAL MODTAGNE SAGER I 2015-2019¹

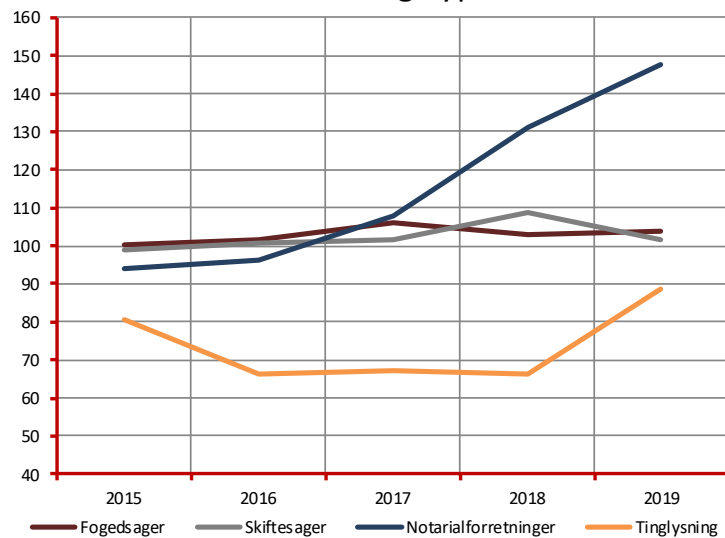
Straffesager



Civile sager

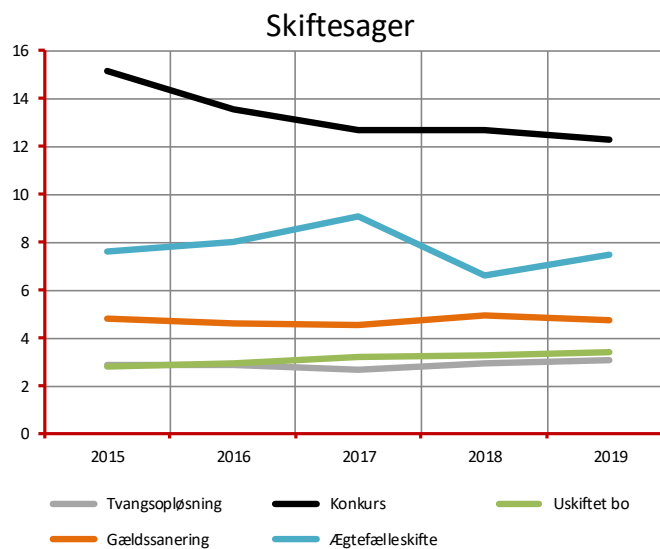
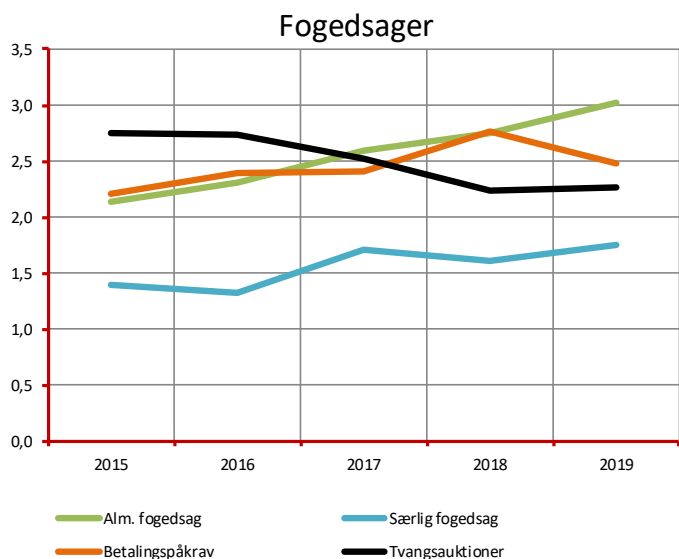
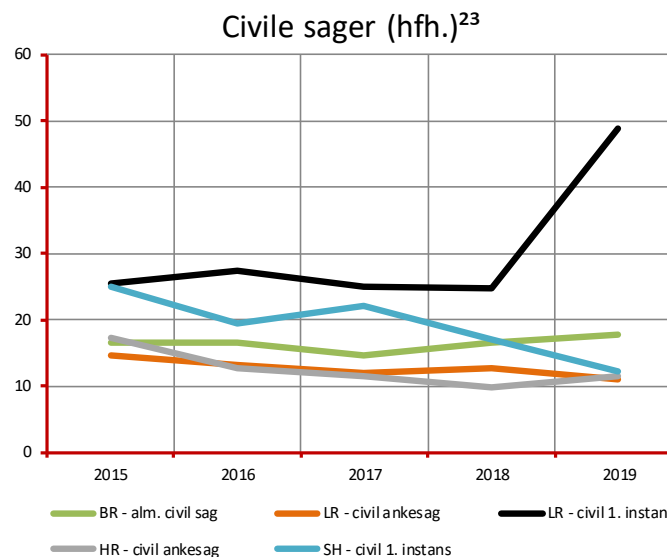
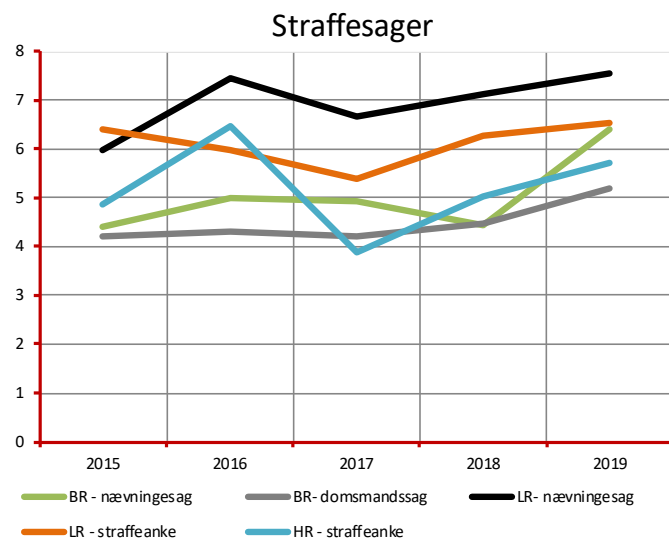


Diverse sagstyper



1) 2008 = indeks 100.

NØGLETAL: GENNEMSNITLIG SAGSBEHANDLINGSTID¹ (MDR.)



1) Sagsbehandlingstiden er opgjort for årene 2015 - 2019.

2) Fra september 2017 til februar 2018 overgik retterne til et nyt sagsbehandlingssystem for civile sager. Dette har medført visse databrud, og som følge heraf opgøres en række data anderledes end tidligere, fx antal modtagne, afsluttede og verserende sager samt gennemsnitlig sagsbehandlingstid. Samlet set vurderes der dog at være tale om mindre afvigelser.

3) Pga. overgang til nyt sagsbehandlingssystem har det her ikke været muligt at trække statistik over sagsbehandlingstider for civile sager for Sø- og Handelsretten i 2018. I kurven over sagsbehandlingstider for civile sager ligger Sø- og Handelsrettens civile 1. instanssager derfor som et gns. af sagsbehandlingstiden i 2017 og 2019. I 2019 indgår kun sager fra det nye sagsbehandlingssystem, som dog udgør langt de fleste afsluttede civile sager.

SUPPLERENDE TALMATERIALE OM 1.-4. kvartal 2019

SAGSFLOW – BYRETTERNE: STRAFFESAGER OG CIVILE SAGER

1.-4. kvartal	2015	2016	2017	2018	2019	2015	2016	2017	2018	2019
	- absolutte tal -					- indeks (2008 = indeks 100) -				
Modtagne straffesager ¹	190.132	197.801	186.834	219.260	217.731	140	146	138	162	161
- nævningsesager	150	126	197	269	184	80	67	105	144	98
- sager med domsmænd	14.838	15.240	16.034	17.197	17.425	103	106	111	120	121
- sager uden domsmænd	125.873	118.455	111.824	143.339	137.087	155	146	137	176	169
- tilståelsesager	8.090	7.907	6.980	6.759	5.982	75	73	64	62	55
Afsluttede straffesager ¹	190.780	199.421	186.465	217.597	217.156	145	152	142	166	165
- nævningsesager	146	117	148	222	239	85	68	86	129	139
- sager med domsmænd	14.695	14.871	14.926	16.301	16.354	112	113	114	124	124
- sager uden domsmænd	126.792	120.478	112.455	142.660	137.244	159	151	141	179	173
- tilståelsesager	8.181	7.960	7.251	6.675	6.210	82	79	72	67	62

1.-4. kvartal	2015	2016	2017	2018	2019	2015	2016	2017	2018	2019
	- absolutte tal -					- indeks (2008 = indeks 100) -				
Modtagne civile sager ¹	45.773	45.368	44.509	45.657	52.931	71	70	69	71	82
- almindelige sager	11.462	11.486	12.525	11.980	11.657	51	51	55	53	51
- boligretssager	1.506	1.343	1.213	1.353	1.234	56	50	45	50	46
- småsager ²	23.961	23.319	21.841	23.268	29.518	84	82	76	81	103
- forældreansvarssager ³	3.096	3.349	3.254	3.075	4.473	90	98	95	90	130
- ægteskabssager	909	1.026	870	836	367	32	37	31	30	13
Afsluttede civile sager ¹	46.689	46.011	45.833	43.574	49.674	74	73	73	69	79
- almindelige sager	11.891	11.834	12.402	12.558	11.607	39	38	40	41	38
- boligretssager	1.770	1.626	1.280	1.456	1.270	52	48	38	43	38
- småsager ²	23.927	23.244	22.944	20.774	26.540	128	125	123	111	142
- forældreansvarssager ³	3.349	3.281	3.307	3.066	4.137	102	100	101	94	126
- ægteskabssager	937	1.033	905	839	500	26	29	25	23	14

1) Underkategorierne er ikke udtømmende og summer derfor ikke op til det samlede antal straffesager/civile sager. Fra september 2017 til februar 2018 overgik byretterne til et nyt sagsbehandlingssystem for civile sager. Dette har medført visse databrud, og som følge heraf opgøres en række data anderledes end tidligere, fx antal modtagne, afsluttede og verserende sager samt gennemsnitlig sagsbehandlingstid. Samlet set vurderes der dog at være tale om mindre afvigelser.

2) I forbindelse med oprettelsen af Familieretshuset og Familieretten den 1. april 2019 modtog byretterne ca. 1.300 uafsluttede familiesager fra statsamtene. Disse sager er oprettet som småsager ved retterne.

3) Forældreansvarssager blev introduceret i 2008, og der blev kun afsluttet få sager om forældreansvar i 2008. 2009 er derfor sat til indeks 100 for denne sagstype. Fra 1. april 2019 overgik forældreansvarssager fra Statsamtene til Familieretshuset, og retterne oprettede samtidig Familieretten til at behandle de sager, som ikke kan løses i Familieretshuset. Fra 2020 forventes statistik om de familieretlige sager at være baseret på de nye sagstyper.

SAGSFLOW – BYRETTERNE: FOGEDSAGER, SKIFTESAGER OG SAMLET

1.-4. kvartal	2015	2016	2017	2018	2019	2015	2016	2017	2018	2019
	- absolutte tal -					- indeks (2008 = indeks 100) -				
Modtagne fogedsager ¹	346.762	352.091	368.012	357.316	359.176	100	102	106	103	104
- almindelige fogedsager	190.795	214.151	221.886	208.134	221.502	98	111	115	107	114
- betalingspåkrav	118.181	105.466	111.593	109.100	106.177	111	99	105	103	100
- særlige fogedsager	27.250	23.098	23.625	26.183	19.868	75	64	65	72	55
- tvangsauktioner	8.422	7.227	9.132	12.544	10.342	83	71	89	123	101
Afsluttede fogedsager ¹	344.907	344.729	365.470	357.728	373.901	106	106	113	110	115
- almindelige fogedsager	187.656	199.558	220.096	201.981	228.306	102	109	120	110	124
- betalingspåkrav	118.806	113.085	110.698	115.497	113.864	123	118	115	120	118
- særlige fogedsager	27.755	22.631	24.148	26.178	20.213	78	64	68	74	57
- tvangsauktioner	8.544	7.248	8.765	12.643	10.174	97	82	99	143	115

1.-4. kvartal	2015	2016	2017	2018	2019	2015	2016	2017	2018	2019
	- absolutte tal -					- indeks (2008 = indeks 100) -				
Modtagne skiftesager	67.898	69.298	69.910	74.677	69.722	99	101	102	109	101
- insolvensskiftesager	14.056	15.374	15.741	18.561	14.609	115	125	128	151	119
- dødsboskiftesager	53.842	53.924	54.169	56.116	55.113	95	95	96	99	98
Afsluttede skiftesager	68.180	69.443	68.129	70.079	72.907	101	103	101	104	108
- insolvensskiftesager	13.713	15.984	14.993	15.358	17.928	122	143	134	137	160
- dødsboskiftesager	54.467	53.459	53.136	54.721	54.979	97	95	95	97	98
Notarialforretninger	70.145	71.846	80.555	97.844	110.147	94	96	108	131	148

1.-4. kvartal	2015	2016	2017	2018	2019	2015	2016	2017	2018	2019
	- absolutte tal -					- indeks (2008 = indeks 100) -				
Alle modtagne sager	720.710	736.404	749.820	794.754	809.707	104	107	109	115	117
Alle afsluttede sager	720.701	731.450	746.452	786.822	823.785	109	111	113	119	125

1) Underkategorierne er ikke udtømmende og summer derfor ikke op til det samlede antal fogedsager.

VERSERENDE SAGER – BYRETTERNE: DE ENKELTE SAGSOMRÅDER OG SAMLET



Ultimo perioden	2015	2016	2017	2018	2019	2015	2016	2017	2018	2019
	- absolutte tal -					- indeks (2008 = indeks 100) -				
Straffesager ¹	17.493	16.099	17.030	19.973	20.497	47	43	45	53	55
- nævningsager	45	50	96	136	79	94	104	200	283	165
- sager med domsmænd	5.335	5.655	6.678	7.442	8.379	90	96	113	126	142
- sager uden domsmænd	9.159	7.466	7.469	9.460	9.357	38	31	31	39	39
- tilståelsessager	1.850	1.812	1.608	1.649	1.424	36	36	32	32	28
Civile sager ¹³	22.026	21.723	21.055	23.833	28.042	62	61	59	67	78
- almindelige sager	9.631	9.698	10.293	10.111	10.589	55	55	59	58	61
- boligretssager	1.157	957	977	978	1.032	50	42	43	43	45
- småsager	7.109	7.005	5.936	8.583	11.933	71	70	60	86	120
- forældreansvarssager	1.234	1.311	1.270	1.268	1.595	80	85	82	82	103
- ægteskabssager	312	307	282	272	141	32	31	29	28	14

Ultimo perioden	2015	2016	2017	2018	2019	2015	2016	2017	2018	2019
	- absolutte tal -					- indeks (2008 = indeks 100) -				
Fogedsager ¹	64.876	74.342	80.213	82.907	73.032	70	81	87	90	79
- almindelige fogedsager	35.472	48.132	49.875	54.914	47.823	76	103	107	118	103
- betalingspåkrav	24.125	20.350	24.550	22.211	19.524	66	56	67	61	53
- særlige fogedsager	2.991	3.557	3.193	3.245	2.955	52	62	56	57	52
- tvangsauktioner	1.934	1.948	2.188	2.171	2.367	64	64	72	71	78
Skiftesager	33.418	33.334	35.116	39.707	36.496	98	98	103	117	107
- insolvensskiftesager ²	7.711	7.184	7.989	11.279	8.043	104	97	108	152	108
- dødsboskiftesager	25.707	26.150	27.127	28.428	28.453	97	98	102	107	107

1) Underkategorierne er ikke udtømmende og summer derfor ikke op til det samlede antal sager.

2) Insolvensskiftesager omfatter kun sager ved byretterne. Sø- og Handelsretten behandler insolvensskiftesager i Storkøbenhavn.

3) Fra september 2017 til februar 2018 overgik byretterne til et nyt sagsbehandlingssystem for civile sager. Dette har medført visse databrud, og som følge heraf opgøres en række data anderledes end tidligere, fx antal modtagne, afsluttede og verserende sager samt gennemsnitlig sagsbehandlingstid. Samlet set vurderes der dog at være tale om mindre afvigelser.

SAGSBEHANDLINGSTID - BYRETTERNE: STRAFFESAGER OG CIVILE SAGER

	2015	2016	2017	2018	2019
	- gnst. antal mdr. -				
Straffesager¹					
nævningesager ²	4,4	5,0	4,9	4,5	6,4
sager med domsmænd	4,2	4,3	4,2	4,5	5,2
sager uden domsmænd	0,9	1,0	0,9	1,0	0,9
tilståelsesager	2,7	2,7	2,7	2,9	3,0

1) De gns. sagsbehandlingstider er opgjort på baggrund af alle afsluttede sager ved byretterne, herunder f.eks. også sager som anklagemyndigheden tilbagekalder.

2) Som følge af det lave antal nævningesager kan tilfældige udsving i sagsbehandlingstiden for enkelte sager påvirke den gennemsnitlige sagsbehandlingstid.

	2015	2016	2017 ¹	2018 ¹	2019 ¹
	- gnst. antal mdr. -				
Civile sager¹					
almindelige sager	10,4	10,3	9,7	10,1	10,2
- hovedforhandlede	16,5	16,5	14,6	16,4	17,6
boligretssager	11,2	9,7	9,7	10,5	9,2
- hovedforhandlede	14,6	14,3	14,5	18,0	14,7
småsager	3,5	3,6	3,8	3,7	4,0
- hovedforhandlede	8,8	8,7	9,6	9,5	9,5
forældreansvarssager	4,9	4,8	4,9	5,0	3,7
- hovedforhandlede	5,8	5,8	6,0	6,1	6,2
ægteskabssager	4,3	3,9	4,1	4,2	4,3
- hovedforhandlede	4,7	4,3	4,2	4,6	4,5

1) Fra september 2017 til februar 2018 overgik byretterne til et nyt sagsbehandlingssystem for civile sager. Dette har medført visse databrud, og som følge heraf opgøres en række data anderledes end tidligere, fx antal modtagne, afsluttede og verserende sager samt gennemsnitlig sagsbehandlingstid. Samlet set vurderes der dog at være tale om mindre afvigelser.

SAGSBEHANDLINGSTID - BYRETTERNE: FOGEDSAGER OG SKIFTESAGER

	2015	2016	2017	2018	2019
	- gnst. antal mdr. -				
Fogedsager					
almindelige fogedsager	2,1	2,3	2,6	2,8	3,0
betalingspåkrav	2,2	2,4	2,4	2,8	2,5
særlige fogedsager	1,4	1,3	1,7	1,6	1,7
tvangsauktioner	2,8	2,7	2,5	2,2	2,3

	2015	2016	2017	2018	2019
	- gnst. antal mdr. -				
Dødsboskiftesager					
boudlæg	1,5	1,5	1,6	1,7	1,6
uskiftet bo	2,8	3,0	3,2	3,3	3,4
udlagt til efterlev. ægtef.	2,9	2,6	2,7	2,9	3,0
forenklet privat skifte	2,4	2,4	2,6	2,6	2,5
Insolvensskiftesager¹					
rekonstruktioner	4,3	4,6	2,9	2,7	4,5
gældssanering	4,8	4,6	4,6	5,0	4,8
konkurs	15,1	13,6	12,7	12,7	12,3
tvangsopløsning	2,9	2,9	2,6	3,0	3,1
ægtefælleskifte	7,6	8,0	9,1	6,6	7,5

1) Insolvensskiftesager omfatter kun sager ved byretterne. Sø- og Handelsretten behandler insolvensskiftesager i Storkøbenhavn.

SÆRLIG VOLD, VOLDTÆGT OG SÆRLIGE VÅBENSAGER

	2015	2016	2017	2018 ²	2019
Særlige voldssager¹					
Antal afsluttede sager	706	624	799	2.292	3.629
- andel afsluttet inden 37 dg.	40%	43%	40%	57%	56%
Voldtægtssager¹					
Antal afsluttede sager	135	129	155	227	250
- andel afsluttet inden 37 dg.	33%	29%	29%	47%	60%
Våbensager¹					
Antal afsluttede sager	136	173	286	492	879
- andel afsluttet inden 37 dg.	41%	57%	48%	54%	63%
Alle VVV-sagstyper					
Antal afsluttede sager	977	926	1.240	3.011	4.758
- andel afsluttet inden 37 dg.	39%	44%	41%	55%	58%

1) De gns. sagsbehandlingstider er opgjort på baggrund af alle afsluttede sager ved byretterne, herunder f.eks. også sager som anklagemyndigheden tilbagekalder.

2) Definitionen på en særlig volds- og våbensag blev udvidet fra og med 1. juli 2018, så alle sager, som anklagemyndigheden vurderer er en særlig volds- og våbensag (efter bestemte paragraffer) medtages uanset udfaldet af sagen.

AKTIVITET - BYRETTERNE

1.-4. kvartal	2015	2016	2017	2018	2019	2015	2016	2017	2018	2019
	- absolutte tal -					- indeks 2014 = 100 -				
Samlet aktivitet ¹	708.931	719.772	718.980	746.502	775.517	98,5	100,0	99,9	103,7	107,7
- straffesager	169.254	173.160	174.502	192.725	192.731	102,5	104,8	105,7	116,7	116,7
- civile sager	52.720	53.679	51.585	49.931	54.962	93,9	95,6	91,9	89,0	97,9
- fogedsager	319.666	316.508	332.425	326.056	337.744	96,8	95,9	100,7	98,8	102,3
- tvang	8.548	7.253	8.765	12.632	10.174	92,1	78,1	94,4	136,0	109,6
- skiftesager	13.979	15.846	14.954	15.128	17.305	96,9	109,9	103,7	104,9	120,0
- dødsbo	54.604	53.732	53.202	54.947	55.338	104,8	103,2	102,1	105,5	106,2
- notarialforretninger	70.145	71.824	80.555	97.844	110.147	96,6	99,0	111,0	134,8	151,8

1) Med virkning fra 2015 er sagsvægningsmodellen justeret.

SAGSFLOW OG SAGSBEHANDLINGSTID VED TINGLYSNINGSRETTE

1.-4. kvartal	2015	2016	2017	2018	2019	2015	2016	2017	2018	2019
	- absolutte tal (hele 1.000) -					- indeks (2008 = indeks 100) -				
Anmeldelser til tinglysning	2.061	1.690	1.713	1.690	2.267	81	66	67	66	89
Afsluttede sager	2.062	1.689	1.712	1.690	2.266	80	66	67	66	88

Tinglysningsretten har i hele perioden opfyldt målet om, at sagerne skal ekspederes inden for 10 arbejdsdage

SAGSFLOW OG SAGSBEHANDLINGSTID VED SØ- OG HANDELSRET TEN

1.-4. kvartal	2015	2016	2017	2018	2019	2015	2016	2017	2018	2019
	- absolutte tal -					- indeks (2008 = indeks 100) -				
Modtagne civile sager ¹	802	727	972	1.106	1.064	210	190	254	290	279
- §§225 og 227 og forbudssager	314	301	295	299	244	89	85	83	84	69
- Insolvensprocedure/konkurskarantæne	488	426	677	807	820	1.743	1.521	2.418	2.882	2.929
Afsluttede civile sager ¹	653	711	847	778	674	157	171	203	187	162
- §§225 og 227 og forbudssager	379	311	314	284	215	98	81	82	74	56
- Insolvensprocedure/konkurskarantæne	274	400	533	494	459	856	1.250	1.666	1.544	1.434
Verserende civile sager ²	691	699	817	1.094	1.350	133	135	158	211	261
- §§225 og 227 og forbudssager	334	316	294	309	241	67	64	59	62	48
- Insolvensprocedure/konkurskarantæne	357	383	523	785	1.109	1.700	1.824	2.490	3.738	5.281

1.-4. kvartal	2015	2016	2017	2018	2019	2015	2016	2017	2018	2019
	- absolutte tal -					- indeks (kvartal 2008 = indeks 100) -				
Modtagne insolvensskiftesager	4.789	8.077	8.739	10.927	8.807	100	169	183	228	184
- konkurssager	1.739	3.707	3.911	4.395	5.075	77	164	173	195	225
- gældssaneringsager	620	507	503	457	526	89	73	72	66	76
- tvangsopløsningsager	2.360	3.804	4.240	6.011	3.139	146	236	263	372	194
Afsluttede insolvensskiftesager ²	4.332	7.670	7.413	6.973	11.647	120	212	205	193	322
- konkurssager	2.236	2.615	3.227	2.840	5.305	194	227	280	247	461
- gældssaneringsager	698	444	549	435	403	94	60	74	59	54
- tvangsopløsningsager	1.335	4.537	3.569	3.637	5.879	87	297	233	238	384

Note 1) Retten afsagde kendelse i 505 konkurskarantænesager i 2018, men 30 sager nåede retten grundet stort arbejdspress ikke at afslutte i civilsystemet inden årets udgang. Disse 30 sager er ikke talt med i afsluttede "øvrige" sager og afsluttede sager i alt. Der er sket en ny opdeling af de civile sager, så insolvensprocedure og konkurskarantænesagerne vises i en række og civile sager i øvrigt vises for sig (§§225 og 227 samt forbudssager).

Note 2) Verserende sager er målt ved udgangen af helårene 2015-2019

Sagsbehandlingstid	2015	2016	2017	2018	2019
	- gnst. antal mdr. -				
Civile 1. instanssager ¹	25,0	19,4	22,0	-	12,2
Øvrige civile sager ¹	7,6	10,5	11,8	-	10,6
Konkurssager ²	15,8	13,2	12,8	11,5	12,6
Gældssaneringsager ²	3,1	5,1	4,9	4,5	5,5
Tvangsopløsningsager ²	3,6	3,2	3,3	3,5	3,3

Note 1. Det har desværre ikke været muligt at opgøre den gennemsnitlige sagsbehandlingstid for såvel civile 1. instanssager som konkurskarantænesager i 2018. Det skyldes udfordringer med den løsning, der hidtil har været anvendt til at trække statistikker mv. ud af det gamle DSI-system. For 2019 er sagsbehandlingstiderne udregnet på baggrund af de sager, der er sluttet i det nye sagsbehandlingssystem, Civilsystemet. Der er således set bort fra et lille antal sager, der er sluttet i det tidligere system til behandling af civile sager, hvorfor den opgjorte sagsbehandlingstid ikke er retvisende for den samlede portefølje.

Note 2: Afgørelsestiderne for insolvensskiftesagerne frem til og med 2018 er hentet fra Sø- og Handelsrettens embedsregnskab for 2018. Tallene er revideret i forhold til tidligere oplyst. Tallene for 2019 er indberettet selvstændigt.

SAGSFLOW VED LANDSRETTERNE¹

1.-4. kvartal	2015	2016	2017	2018	2019 ¹	2015	2016	2017	2018	2019 ¹
	- absolutte tal -					- indeks (2008 = indeks 100) -				
Modtagne civile sager ²	5.286	5.296	4.907	4.929	5.515	88	88	82	82	92
- 1. instanssager ⁵	72	133	88	90	500	33	61	41	41	230
- ankesager	2.550	2.483	2.234	2.284	2.382	94	91	82	84	88
- kæremål	2.598	2.592	2.502	2.481	2.540	90	89	86	85	88
Afsluttede civile sager ²	5.795	5.754	5.160	4.789	4.788	98	98	88	81	81
- 1. instanssager	105	137	97	153	71	21	27	19	30	14
- ankesager	3.062	2.891	2.493	2.100	2.130	125	118	102	86	87
- kæremål	2.562	2.635	2.487	2.468	2.507	92	95	90	89	90
Verserende civile sager ³	2.828	2.372	2.122	2.356	2.663	104	88	78	87	98
- 1. instanssager	239	236	229	218	628	43	43	42	40	114
- ankesager	2.172	1.767	1.512	1.725	2.005	127	103	88	101	117
- kæremål	407	363	374	400	446	94	84	87	93	103

1.-4. kvartal	2015	2016	2017	2018	2019	2015	2016	2017	2018	2019
	- absolutte tal -					- indeks (2008 = indeks 100) -				
Modtagne straffesager	5.917	5.950	6.097	6.237	6.281	86	87	89	91	92
- nævningesager ⁴	56	48	60	83	68	130	112	140	193	158
- øvrige ankesager	3.041	2.948	2.907	3.166	3.254	108	104	103	112	115
- kæremål	2.820	2.954	3.130	2.983	2.959	71	74	79	75	74
Afsluttede straffesager	6.094	6.090	5.974	6.066	5.948	90	90	89	90	88
- nævningesager	52	45	56	70	65	173	150	187	233	217
- øvrige ankesager	3.212	3.100	2.813	3.006	2.918	118	114	103	110	107
- kæremål	2.830	2.945	3.105	2.985	2.965	71	74	78	75	74
Verserende straffesager ³	1.559	1.423	1.547	1.722	2.098	156	142	155	172	210
- nævningesager	28	32	36	49	52	122	139	157	213	226
- øvrige ankesager	1.449	1.303	1.400	1.564	1.934	158	142	152	170	210
- kæremål	82	88	111	109	112	144	154	195	191	196

1) Som følge af bl.a. en systemteknisk udfordring vedrørende brugen af afslutningskoder er der i statistikken for 2019 foretaget en justering af de forretningsmæssige regler om landsretternes civilsagsstatistik (sager i Civilsystemet). Der er derfor et databrud mellem 2019 og 2018, hvorfor bl.a. sagsflow og gennemsnitlig sagsbehandlingstid ikke er direkte sammenlignelige.

2) Vestre Landsret har fra efteråret 2016 været pilotembede for et nyt system til behandling af civile sager og har derfor arbejdet med to sagsbehandlingssystemer. Østre Landsret overgik til det nye system til behandling af civile sager, Civilsystemet, i november 2017. Opgørelsen af modtagne, afsluttede og verserende sager for 2016-2019 er derfor forbundet med mindre usikkerhed, da tallene hentes fra to systemer.

3) Opgjort ved udgangen af året 2015 - 2019.

4) Modtagne nævningesager har indeks 2009= 100, da landsretterne ikke modtog nogen nævningesager i 2008.

5) Modtagne civile 1. instanssager er henviste sager fra byretterne. Der er foretaget et skøn på baggrund af løbende registreringer i landsretterne, da det på nuværende tidspunkt ikke er muligt at trække relevante oplysninger ud af Civilsystemet om modtagne civile 1. instanssager ved landsretterne.

SAGSBEHANDLINGSTID VED LANDSRETTERNE

	2015	2016	2017	2018	2019
	- gnst. antal mdr. -				
Civile 1. instanssager ^{1 2} hfh.	25,4	27,4	24,9	24,7	48,9
Civile ankesager hfh.	14,5	13,1	11,9	12,6	11,0
Civile kæremål ^{1 3}	1,9	1,9	1,7	1,9	1,9
Nævningesager	6,0	7,4	6,7	7,1	7,6
Straffeankesager	6,4	6,0	5,4	6,3	6,6
Straffekæremål	0,4	0,4	0,3	0,5	0,5

1) I efteråret 2016 blev Vestre Landsret pilotembede for Civilsystemet og i november 2017 var begge retter fuldt overgået til det nye sagsbehandlingssystem for civile sager. For de overordnede retter, landsretter og Højesteret, måles sagsbehandlingstiden i Civilsystemet fra sagen ankes i den tidligere instans, hvor det tidligere blev målt fra det tidspunkt ankesagen blev modtaget fra den tidligere instans. Samlet set vurderes der dog at være tale om mindre afvigelser.

2) Sagsbehandlingstiden for de hovedforhandlede civile 1. instanssager for 2014 til 2019 gælder kun for den del af sagerne, der er anlagt efter 1. januar 2007. Grundet enkelte meget gamle sager, er afgørelsestiden usædvanlig lang. Samtidig er sagsmængden så lille, at de enkelte afgørelser kan påvirke statistikken meget.

3) Sagsbehandlingstiden for civile kæremål omfatter alle kæremål.

SAGSFLOW OG SAGSBEHANDLINGSTID VED HØJESTERET

1.-4. kvartal	2015	2016	2017	2018	2019	2015	2016	2017	2018	2019
	- absolutte tal -					- indeks (2008 = indeks100) -				
Modtagne civile sager ¹	157	186	153	181	216	50	60	49	58	69
- civile ankesager	90	106	91	101	113	39	46	39	58	49
- civile kæresager	67	80	62	80	103	84	100	78	44	129
Afsluttede civile sager ¹	202	164	189	164	185	64	52	60	52	58
- civile ankesager	127	97	115	98	95	51	39	46	40	38
- civile kæresager	75	67	74	66	90	109	97	107	96	130

1.-4. kvartal	2015	2016	2017	2018	2019	2015	2016	2017	2018	2019
	- absolutte tal -					- indeks (2008 = indeks100) -				
Modtagne straffesager	49	68	43	75	62	83	115	73	127	105
- straffeankesager	27	17	25	35	26	87	55	81	127	84
- straffekæresager	22	51	18	40	36	79	182	64	113	129
Afsluttede straffesager	47	66	56	51	58	100	140	119	143	123
- straffeankesager	18	27	22	23	29	86	129	105	109	138
- straffekæresager	29	39	34	28	29	112	150	131	110	112

1) Fra februar 2018 overgik Højesteret til et nyt sagsbehandlingsystem for civile sager. Dette har medført visse databrud, og som følge heraf opgøres en række data anderledes end tidligere, fx antal modtagne, afsluttede og verserende sager samt gennemsnitlig sagsbehandlingstid. For de overordnede retter, landsretter og Højesteret, måles sagsbehandlings-tiden fra sagen ankes i den tidligere instans, hvor det tidligere blev målt fra det tidspunkt ankesagen blev modtaget fra den tidligere instans. Samlet set vurderes der dog at være tale om mindre afvigelser.

Sagsbehandlingstid	2015	2016	2017	2018	2019
	- gnst. antal mdr. -				
Civile ankesager - mundtlig hfh. ¹	17,2	12,7	11,5	9,8	11,6
Straffeankesager m. hfh.	4,9	6,5	3,9	5,0	5,7

1) Højesteret har fået nyt sagsbehandlingsystem for civile sager fra februar 2018. Det har betydet, at vi ikke længere kan opgøre sagsbehandlingen for civile sager med mundtlig hovedforhandling. Der skelnes således ikke mellem sager opgjort efter mundlig og skriftlig sagsbehandling for sager afgjort i 2018. Se også note 1) under sagsflow ovenfor.