



# Nøgletal om sagsflow og sagsbehandlingstider

Data er trukket den  
20.01.2025

# Byretterne - nøgletal



Nøgletal: Januar - December 2024

## Sagsflow (antal sager)

Embede og sagsområde	Modtagne	Udvikling	Afsluttede	Udvikling	Verserende	Udvikling	
<input type="checkbox"/> <b>Byretterne</b>	<b>598.814</b>	<b>-5,8 %</b>	<b>635.571</b>	<b>2,4 %</b>	<b>140.743</b>	<b>-20,7 %</b>	●
Civile sager	55.059	2,1 %	54.701	8,6 %	36.146	1,0 %	●
Straffesager	206.288	-7,9 %	216.367	-1,6 %	28.290	-26,3 %	●
Fogedsager	260.003	-5,6 %	285.739	7,1 %	37.663	-40,6 %	●
Tvangsauktioner	6.282	-29,1 %	6.706	-24,6 %	1.127	-27,3 %	●
Dødsboskiftesager	58.314	-1,7 %	58.924	-2,8 %	29.824	-2,0 %	●
Insolvensskiftesager	12.868	-7,3 %	13.134	-5,7 %	7.693	-3,3 %	●

## Gns. sagsbehandlingstid (mdr.)

Embede og sagstype	Måneder	Udvikling
<input type="checkbox"/> <b>Byretterne</b>		
Nævningesager	7,7	1,3 ●
Domsmandssager	10,7	2,1 ●
Almindelige civile sager	13,7	0,5 ●
Sager i den forenklede proces	6,9	0,7 ●
Konkurssager	11,7	0,0 ●
Almindelige fogedsager	2,7	-0,2 ●

**Note 1:** Modtagne sager viser de sager, der er modtaget i perioden. Afsluttede sager er de sager, der er afsluttet i perioden (afsluttede sager kan godt være modtaget i tidligere perioder). De verserende sager, er de sager, der er modtaget, men som endnu ikke er afsluttet.

**Note 2:** For modtagne og afsluttede sager sammenlignes med udviklingen ift. samme periode sidste år. For verserende sager udgøres udviklingen af forskellen mellem status ultimo seneste år og antal verserende sager i indeværende periode.

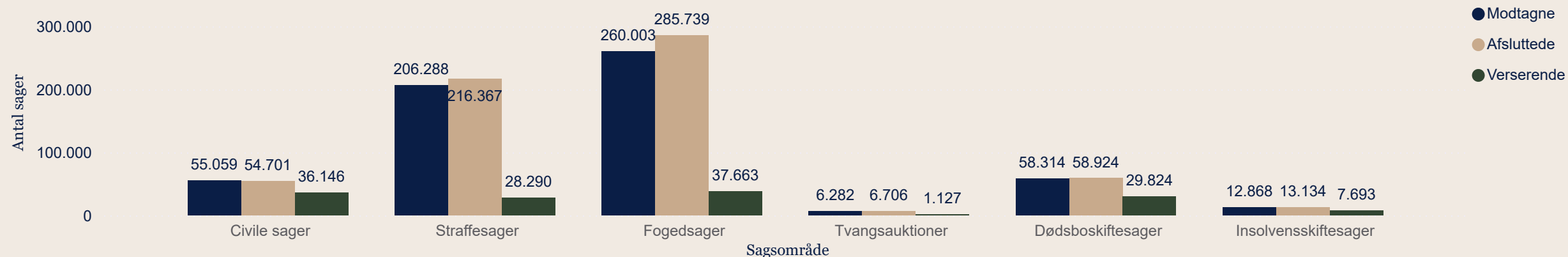
**Note 3:** Rød betyder, at sagsbunken er øget. Gul betyder, at den er omtrent uændret. Grøn betyder, at sagsbunken er reduceret.

**Note 1:** Udviklingen sammenlignes med udgangen af sidste år.

**Note 2:** Grøn betyder, at sagsbehandlingstiden er lavere end sidste år. Rød betyder, at sagsbehandlingstiden er øget i forhold til sidste år.

**Note 3:** Sagsbehandlingstiden omfatter alle afsluttede sager med og uden hovedforhandling.

## Sagsflow (antal sager)





### Sagsflow (antal sager)

Embede og sagsområde	Modtagne	Udvikling	Afsluttede	Udvikling	Verserende	Udvikling
<input checked="" type="checkbox"/> Sø- og Handelsretten	8.143	-2,7 %	8.358	-3,7 %	4.813	-4,3 % <span style="color: green;">●</span>
Civile sager	1.306	12,9 %	1.185	5,3 %	787	18,2 % <span style="color: red;">●</span>
Insolvensskiftesager	6.837	-5,1 %	7.173	-5,1 %	4.026	-7,7 % <span style="color: green;">●</span>

### Gns. sagsbehandlingstid (mdr.)

Embede og sagstype	Måneder	Udvikling
<input checked="" type="checkbox"/> Sø- og Handelsretten		
Konkurskarantænesager	5,1	0,5 <span style="color: red;">●</span>
§§ 225 og 227-sager	21,2	-1,3 <span style="color: green;">●</span>

**Note 1:** Modtagne sager viser de sager, der er modtaget i perioden. Afsluttede sager er de sager, der er afsluttet i perioden (afsluttede sager kan godt være modtaget i tidligere perioder). De verserende sager, er de sager, der er modtaget, men som endnu ikke er afsluttet.

**Note 2:** For modtagne og afsluttede sager sammenlignes med udviklingen ift. samme periode sidste år. For verserende sager udgøres udviklingen af forskellen mellem status ultimo seneste år og antal verserende sager i indeværende periode.

**Note 3:** Rød betyder, at sagsbunken er øget. Gul betyder, at den er omtrent uændret. Grøn betyder, at sagsbunken er reduceret.

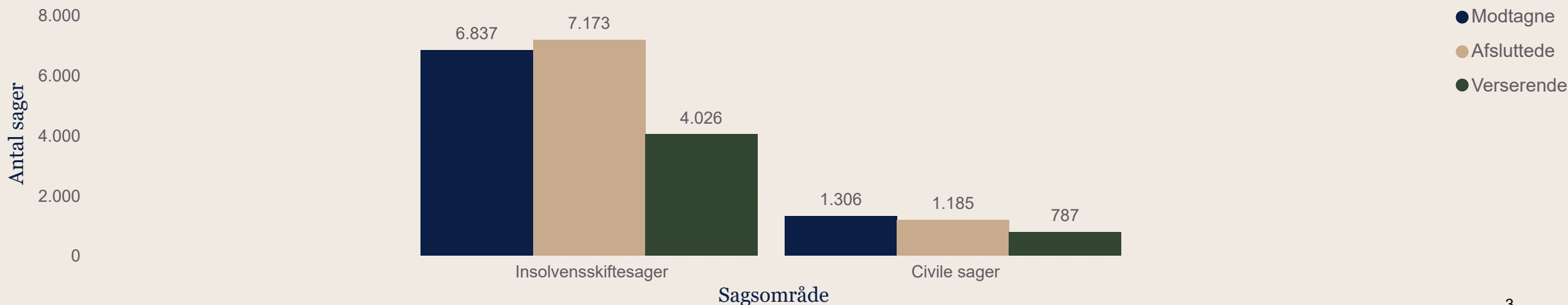
**Note 1:** Udviklingen sammenlignes med udgangen af sidste år.

**Note 2:** Grøn betyder, at sagsbehandlingstiden er lavere end sidste år. Rød betyder, at sagsbehandlingstiden er øget i forhold til sidste år.

**Note 3:** Sagsbehandlingstiden er opgjort på baggrund af alle afsluttede sager.

**Note 4:** Indeholder alene de viste sagstyper.

### Sagsflow (antal sager)





### Sagsflow (antal sager)

Embede og sagsområde	Modtagne	Udvikling	Afsluttede	Udvikling	Verserende	Udvikling
<input checked="" type="checkbox"/> Landsretterne	11.722	5,8 %	11.310	10,0 %	7.265	6,0 % <span style="color: red;">●</span>
Civile sager	5.682	12,9 %	5.622	21,9 %	3.332	1,8 % <span style="color: orange;">●</span>
Straffesager	6.040	-0,2 %	5.688	0,3 %	3.933	9,8 % <span style="color: red;">●</span>

### Gns. sagsbehandlingstid (mdr.)

Embede og sagstype	Måneder	Udvikling
<input checked="" type="checkbox"/> Landsretterne		
Civile 1. instanssager	44,0	6,4 <span style="color: red;">●</span>
Straffeankesager	11,0	1,3 <span style="color: red;">●</span>
Civile ankesager	10,1	0,0 <span style="color: red;">●</span>

**Note 1:** Modtagne sager viser de sager, der er modtaget i perioden. Afsluttede sager er de sager, der er afsluttet i perioden (afsluttede sager kan godt være modtaget i tidligere perioder). De verserende sager, er de sager, der er modtaget, men som endnu ikke er afsluttet.

**Note 2:** For modtagne og afsluttede sager sammenlignes med udviklingen ift. samme periode sidste år. For modtagne og afsluttede sager sammenlignes med udviklingen ift. samme periode sidste år. For verserende sager udgøres udviklingen af forskellen mellem status ultimo seneste år og antal verserende sager i indeværende periode.

**Note 3:** Rød betyder, at sagsbunken er øget. Gul betyder, at den er omtrent uændret. Grøn betyder, at sagsbunken er reduceret.

**Note 4:** Antallet af modtagne og verserende civile sager er marginalt højere for landsretterne end det faktiske antal sager, da enkelte sager som følge af en fejl i Civilsystemet er registreret dobbelt.

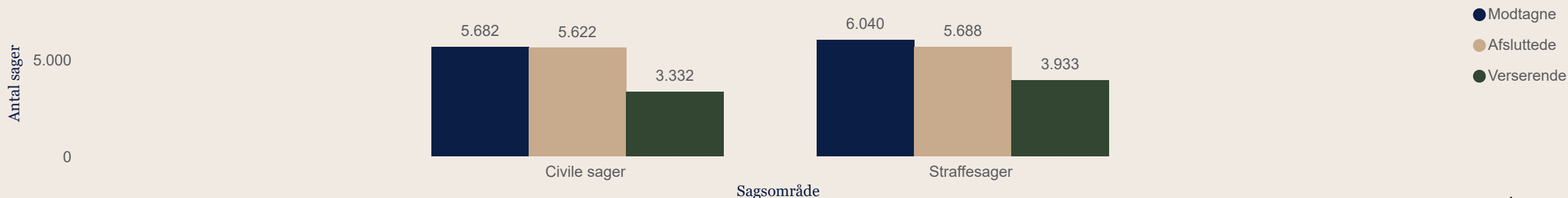
**Note 5:** Det høje antal modtagne civile sager ved landsretterne skyldes et betydeligt antal kære- og ankesager rejst i 1. kv. 2024 af én enkelt borger. Dette forhold slår igennem i de relevante statistikker for hhv. Højesteret og landsretterne på tværs af nøgletallene for 1. kv. 2024.

**Note 1:** Udviklingen sammenlignes med udgangen af sidste år.

**Note 2:** Grøn betyder, at sagsbehandlingstiden er lavere end sidste år. Rød betyder, at sagsbehandlingstiden er øget i forhold til sidste år.

**Note 3:** Sagsbehandlingstiden omfatter alle afsluttede sager med og uden hovedforhandling.

### Sagsflow (antal sager)





### Sagsflow (antal sager)

Embede og sagsområde	Modtagne	Udvikling	Afsluttede	Udvikling	Verserende	Udvikling	
<input type="checkbox"/> Højesteret	416	43,4 %	408	31,6 %	180	4,7 %	●
Civile sager	349	66,2 %	365	54,7 %	109	-12,8 %	●
Straffesager	67	-16,3 %	43	-41,9 %	71	51,1 %	●

### Gns. sagsbehandlingstid (mdr.)

Embede og sagstype	Måneder	Udvikling
<input type="checkbox"/> Højesteret		
Straffeankesager	7,6	2,7 ●
Civile ankesager	7,0	-5,3 ●

**Note 1:** Modtagne sager viser de sager, der er modtaget i perioden. Afsluttede sager er de sager, der er afsluttet i perioden (afsluttede sager kan være modtaget i tidligere perioder). De verserende sager, er de sager, der er modtaget, men som endnu ikke er afsluttet.

**Note 2:** For modtagne og afsluttede sager sammenlignes med udviklingen ift. samme periode sidste år. For modtagne og afsluttede sager sammenlignes med udviklingen ift. samme periode sidste år. For verserende sager udgøres udviklingen af forskellen mellem status ultimo seneste år og antal verserende sager i indeværende periode.

**Note 3:** Rød betyder, at sagsbunken er øget. Gul betyder, at den er omtrent uændret. Grøn betyder, at sagsbunken er reduceret.

**Note 4:** Antallet af modtagne og verserende civile sager er marginalt højere for Højesteret end det faktiske antal sager, da enkelte sager som følge af en fejl i Civilsystemet er registreret dobbelt.

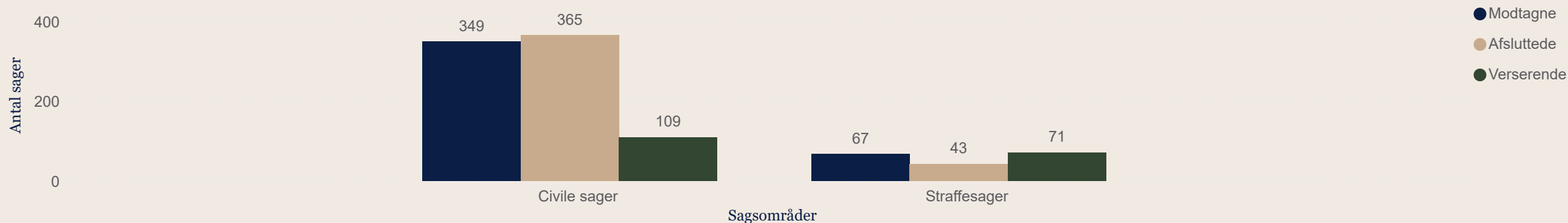
**Note 4:** Det meget høje antal modtagne og afsluttede civile sager ved Højesteret skyldes et betydeligt antal kære- og ankesager rejst i 1. kv. 2024 af én enkelt borger. Dette forhold slår igennem i de relevante statistikker for hhv. Højesteret og landsretterne på tværs af nøgletallene for 1. kv. 2024.

**Note 1:** Udviklingen sammenlignes med udgangen af sidste år.

**Note 2:** Grøn betyder, at sagsbehandlingstiden er lavere end sidste år. Rød betyder, at sagsbehandlingstiden er øget i forhold til sidste år.

**Note 3:** Sagsbehandlingstiden omfatter alle afsluttede sager med og uden hovedforhandling.

### Sagsflow (antal sager)





# Almindelige civile sager og domsmandssager

Data er trukket den  
20.01.2025



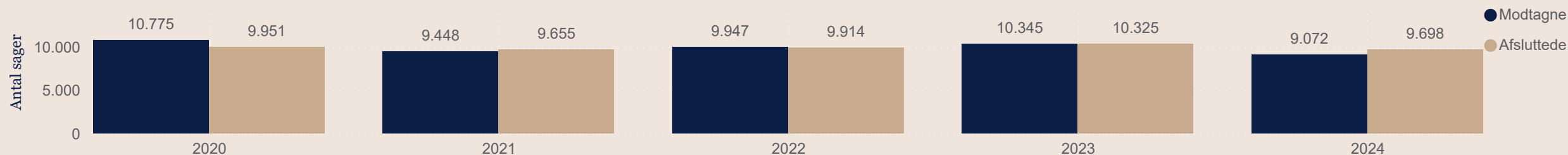
### Modtagne og afsluttede almindelige civile sager (antal sager)

År	2020		2021		2022		2023		2024	
	Modtagne	Afsluttede	Modtagne	Afsluttede	Modtagne	Afsluttede	Modtagne	Afsluttede	Modtagne	Afsluttede
Almindelige civile sager	10.775	9.951	9.448	9.655	9.947	9.914	10.345	10.325	9.072	9.698

**Note:**

Tallene angiver, hvor mange sager med og uden hovedforhandling, der er modtaget og afsluttet i perioden i de enkelte år.

### Modtagne og afsluttede almindelige civile sager i indeværende periode (antal sager)



### Verserende almindelige civile sager (antal sager)

Sagstype	2020	2021	2022	2023	2024
Almindelige civile sager	11.535	11.328	11.361	11.381	10.755

**Note 1:** Tallene for tidligere år angiver antal verserende almindelige civile sager ved udgangen af det enkelte år.

**Note 2:** Tallet for indeværende år angiver antal verserende sager i indeværende periode.

### Afsluttede hovedforhandlede almindelige civile sager (antal sager)

Sagstype	2020	2021	2022	2023	2024
Almindelige civile sager	2.271	2.671	2.600	2.749	2.584

**Note:**

Tallene angiver, hvor mange hovedforhandlede almindelige civile sager der er afsluttet i perioden i de enkelte år.



## Gennemsnitlig sagsbehandlingstid for almindelige civile sager (mdr.)

Sagstype	2020	2021	2022	2023	2024
Almindelige civile sager	10,9	12,9	12,9	13,2	13,7

## Gennemsnitlig sagsbehandlingstid for hovedforhandlede alm. civile sager (mdr.)

Sagstype	2020	2021	2022	2023	2024
Almindelige civile sager	18,4	20,6	22,0	22,5	22,9

**Note 1:**

Tallene for tidligere år angiver de gennemsnitlige sagsbehandlingstider for hele året for de almindelige civile sager.

**Note 2:**

Tallet for indeværende år angiver den gennemsnitlige sagsbehandlingstid for de almindelige civile sager, der er afsluttet i perioden.

**Note 3:**

Tallene indeholder hovedforhandlede og ikke hovedforhandlede almindelige civile sager.

**Note 1:**

Tallene for tidligere år angiver de gennemsnitlige sagsbehandlingstider for hovedforhandlede almindelige civile sager for hele året.

**Note 2:**

Tallet for indeværende år angiver den gennemsnitlige sagsbehandlingstid for hovedforhandlede almindelige civile sager, som er afsluttet i perioden.





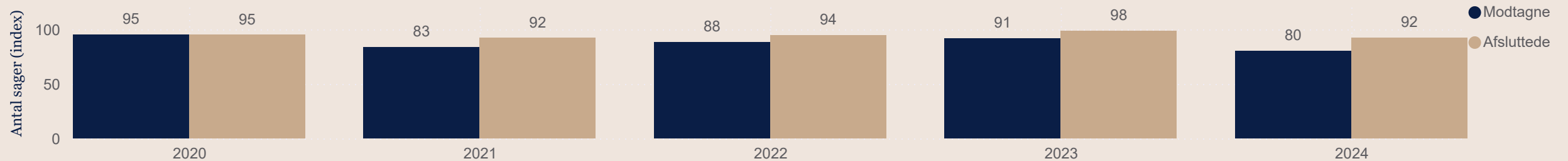
### Modtagne og afsluttede almindelige civile sager (antal sager, 2019 = index 100)

År	2020		2021		2022		2023		2024	
	Modtagne	Afsluttede	Modtagne	Afsluttede	Modtagne	Afsluttede	Modtagne	Afsluttede	Modtagne	Afsluttede
Almindelige civile sager	95	95	84	92	88	94	91	98	80	92

**Note:**

Tallene angiver, hvor mange almindelige sager med og uden hovedforhandling der er modtaget og afsluttet sammenlignet med samme periode i 2019.

### Modtagne og afsluttede almindelige civile sager i indeværende periode (antal sager, 2019 = index 100)



### Verserende almindelige civile sager (antal sager, 2019 = index 100)

Sagstype	2020	2021	2022	2023	2024
Almindelige civile sager	108	106	106	106	100

**Note 1:**

Tallene for tidligere år angiver antal verserende almindelige civile sager, ved udgangen af året sammenlignet med udgangen af 2019.

**Note 2:**

Tallet for indeværende år angiver antal verserende almindelige civile sager, ved udgangen af perioden, sammenlignet med udgangen af 2019.



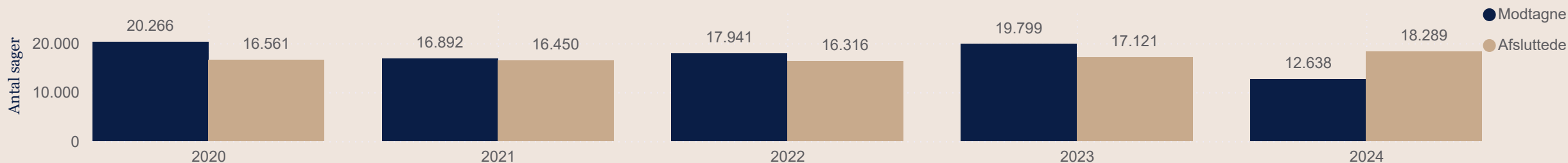
### Modtagne og afsluttede domsmandssager (antal sager)

År	2020		2021		2022		2023		2024	
	Modtagne	Afsluttede	Modtagne	Afsluttede	Modtagne	Afsluttede	Modtagne	Afsluttede	Modtagne	Afsluttede
Domsmandssager	20.266	16.561	16.892	16.450	17.941	16.316	19.799	17.121	12.638	18.289

**Note:**

Tallene angiver, hvor mange sager der er modtaget og afsluttet i perioden i de enkelte år. Indeholder sager med og uden hovedforhandling.

### Modtagne og afsluttede domsmandssager i indeværende periode (antal sager)



### Verserende domsmandssager (antal sager)

Sagstype	2020	2021	2022	2023	2024
Domsmandssager	11.948	12.390	14.015	16.693	11.042

**Note 1:**

Tallene angiver for tidligere år antal verserende domsmandssager ved udgangen af det enkelte år.

**Note 2:**

Tallet for indeværende år angiver antal verserende sager i indeværende periode.



## Gennemsnitlig sagsbehandlingstid for domsmandssager (mdr.)

Sagstype	2020	2021	2022	2023	2024
Domsmandssager	5,6	7,3	8,4	8,6	10,7

**Note 1:**

Tallene for tidligere år angiver de gennemsnitlige sagsbehandlingstider for hele året for domsmandssager med og uden hovedforhandling.

**Note 2:**

Tallet for indeværende år angiver den gennemsnitlige sagsbehandlingstid for alle domsmandssager, der er afsluttet i perioden.

## Gennemsnitlig sagsbehandlingstid hovedforhand. domsmandssager (mdr.)

Sagstype	2020	2021	2022	2023	2024
Domsmandssager	5,9	7,7	8,7	9,0	10,5

**Note 1:**

Tallene for tidligere år angiver de gennemsnitlige sagsbehandlingstider for hovedforhandlede domsmandssager for hele året.

**Note 2:**

Tallet for indeværende år angiver den gennemsnitlige sagsbehandlingstid for hovedforhandlede domsmandssager, som er afsluttet i perioden.



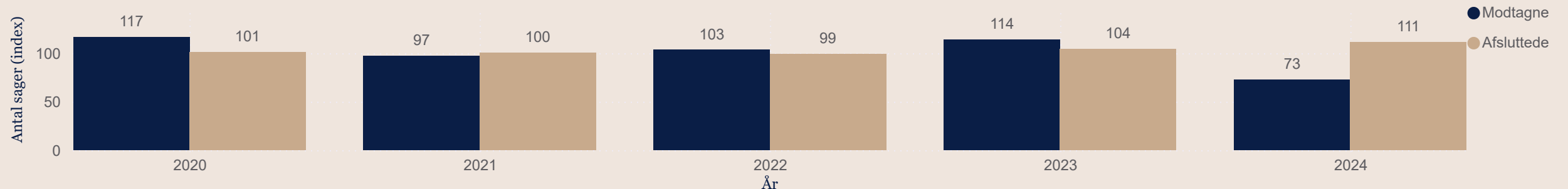
### Modtagne og afsluttede domsmandssager (antal sager, 2019 = index 100)

År	2020		2021		2022		2023		2024	
	Modtagne	Afsluttede	Modtagne	Afsluttede	Modtagne	Afsluttede	Modtagne	Afsluttede	Modtagne	Afsluttede
Domsmandssager	117	101	97	100	103	99	114	104	73	111

**Note:**

Tallene angiver, hvor mange domsmandssager, med og uden hovedforhandling, der er modtaget og afsluttet sammenlignet med samme periode i 2019.

### Modtagne og afsluttede antal domsmandssager i indeværende periode (2019 = index 100)



### Verserende domsmandssager (2019 = index 100)

Sagstype	2020	2021	2022	2023	2024
Domsmandssager	145	150	170	203	134

**Note 1:**

Tallene for tidligere år angiver antal verserende domsmandssager ved udgangen af året sammenlignet med udgangen af 2019.

**Note 2:**

Tallet for indeværende år angiver antal verserende domsmandssager for indeværende periode, sammenlignet med udgangen af 2019.



# Supplerende statistik

Data er trukket den  
20.01.2025



# Supplerende statistik

<b>Indhold</b>	<b>Side</b>
Byretterne	15
Tinglysningsretten	38
Sø- og Handelsretten	39
Landsretterne	42
Højesteret	45



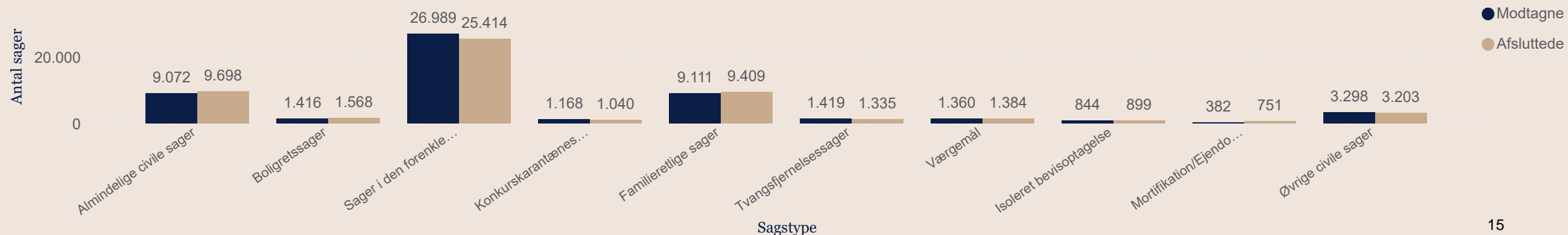
## Modtagne og afsluttede civile sager (antal sager)

År Sagstype	2020		2021		2022		2023		2024	
	Modtagne	Afsluttede	Modtagne	Afsluttede	Modtagne	Afsluttede	Modtagne	Afsluttede	Modtagne	Afsluttede
Almindelige civile sager	10.775	9.951	9.448	9.655	9.947	9.914	10.345	10.325	9.072	9.698
Boligretssager	1.316	1.242	1.441	1.339	1.411	1.377	1.541	1.474	1.416	1.568
Sager i den forenkede proces	18.317	22.784	16.340	15.362	19.974	15.174	26.340	23.294	26.989	25.414
Konkurskarantænesager	1.041	975	1.259	1.223	1.086	1.173	1.053	991	1.168	1.040
Familieretlige sager	8.749	8.537	9.744	8.831	8.796	9.428	9.085	8.923	9.111	9.409
Tvangsfjernelsessager	1.014	919	953	1.026	1.074	907	1.188	1.056	1.419	1.335
Værgemål	938	946	1.179	1.117	1.006	1.063	956	1.017	1.360	1.384
Isoleret bevisoptagelse	888	805	1.025	840	941	909	907	929	844	899
Mortifikation/Ejendomsdom	945	829	947	943	859	965	704	819	382	751
Øvrige civile sager	906	897	864	838	1.421	1.565	1.800	1.522	3.298	3.203
<b>Total</b>	<b>44.889</b>	<b>47.885</b>	<b>43.200</b>	<b>41.174</b>	<b>46.515</b>	<b>42.475</b>	<b>53.919</b>	<b>50.350</b>	<b>55.059</b>	<b>54.701</b>

**Note:**

Tallene angiver, hvor mange sager der er modtaget og afsluttet i perioden i de enkelte år. Indeholder sager med og uden hovedforhandling.

## Modtagne og afsluttede civile sager i indeværende periode (antal sager)

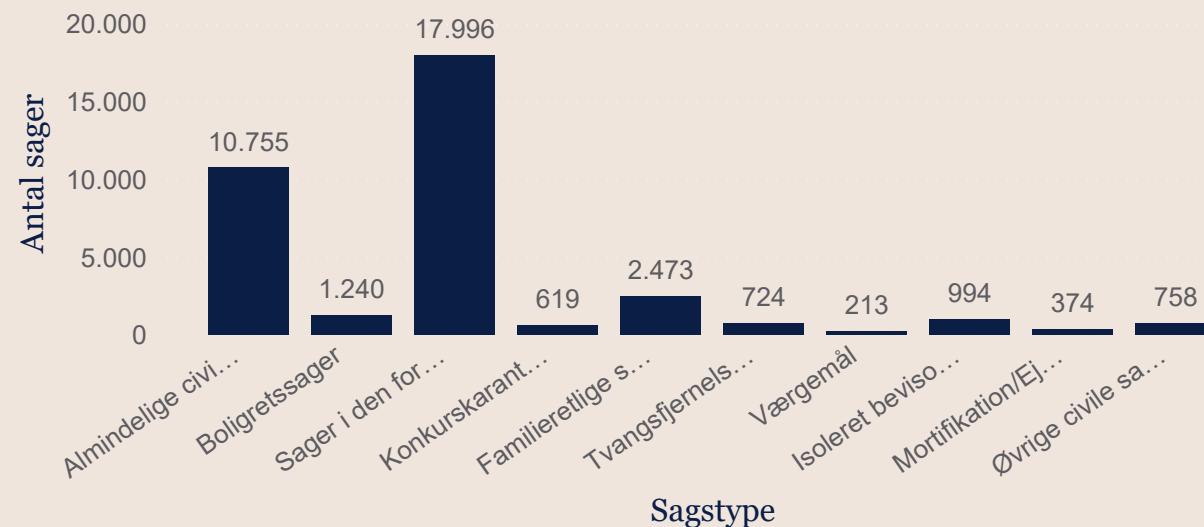




## Verserende civile sager (antal sager)

Sagstype	2020	2021	2022	2023	2024
Almindelige civile sager	11.535	11.328	11.361	11.381	10.755
Boligretssager	1.189	1.291	1.325	1.392	1.240
Sager i den forenkede proces	7.597	8.575	13.375	16.421	17.996
Konkurskarantænesager	480	516	429	491	619
Familieretlige sager	2.328	3.241	2.609	2.771	2.473
Tvangsfjernelsessager	414	341	508	640	724
Værgemål	293	355	298	237	213
Isoleret bevisoptagelse	854	1.039	1.071	1.049	994
Mortifikation/Ejendomsdom	960	964	858	743	374
Øvrige civile sager	503	529	385	663	758
<b>Total</b>	<b>26.153</b>	<b>28.179</b>	<b>32.219</b>	<b>35.788</b>	<b>36.146</b>

## Verserende civile sager i indeværende periode (antal sager)



### Note 1:

Tallene for tidligere år angiver antal verserende civile sager ved udgangen af det enkelte år.

### Note 2:

Tallene for indeværende år angiver antal verserende sager i indeværende periode.

### Note 3:

Tabellen viser alene ovenstående sagstyper. Totaler kan derfor være mindre end i Nøgletal.





## Gennemsnitlig sagsbehandlingstid for civile sager (mdr.)

Sagstype	2020	2021	2022	2023	2024
Almindelige civile sager	10,9	12,9	12,9	13,2	13,7
Boligretssager	10,1	10,6	9,9	10,4	11,6
Sager i den forenklede proces	5,2	5,2	5,9	6,3	6,9
Konkurskarantænesager	4,9	4,9	5,4	5,0	5,8
Familieretlige sager	3,2	3,5	3,9	3,6	3,8
Tvangsfjernelsessager	5,0	4,9	4,9	5,8	6,0
Værgemål	3,8	3,5	3,7	3,5	3,4
Isoleret bevisoptagelse	11,0	11,1	11,7	14,0	13,8
Mortifikation/Ejendomsdom	10,9	10,9	10,9	11,3	11,0
Øvrige civile sager	4,3	4,7	8,1	3,2	2,4
<b>Total</b>	<b>6,3</b>	<b>7,0</b>	<b>7,5</b>	<b>7,4</b>	<b>7,5</b>

### Note 1:

Tallene for tidligere år angiver de gennemsnitlige sagsbehandlingstider for hele året for civile sager med og uden hovedforhandling.

### Note 2:

Tallene for indeværende år angiver de gennemsnitlige sagsbehandlingstider for de civile sager, der er afsluttet i perioden.

## Gennemsnitlig sagsbehandlingstid for hovedforhandlede civile sager (mdr.)

Sagstype	2020	2021	2022	2023	2024
Almindelige civile sager	18,4	20,6	22,0	22,5	22,9
Boligretssager	15,8	19,6	18,7	20,3	19,5
Sager i den forenklede proces	11,8	14,5	17,4	17,4	18,8
Konkurskarantænesager	-	-	-	-	-
Familieretlige sager	5,9	6,4	7,0	7,0	6,7
Tvangsfjernelsessager	5,2	4,9	5,2	5,9	6,2
Værgemål	4,0	3,7	3,9	3,7	3,6
Isoleret bevisoptagelse	-	-	-	-	-
Mortifikation/Ejendomsdom	11,4	12,2	11,2	11,4	11,0
Øvrige civile sager	8,6	9,6	10,2	10,8	11,8
<b>Total</b>	<b>11,0</b>	<b>12,4</b>	<b>13,6</b>	<b>14,4</b>	<b>14,3</b>

### Note 1:

Tallene for tidligere år angiver de gennemsnitlige sagsbehandlingstider for hovedforhandlede civile sager for hele året.

### Note 2:

Tallene for indeværende år angiver de gennemsnitlige sagsbehandlingstider for hovedforhandlede civile sager, som er afsluttet i perioden.

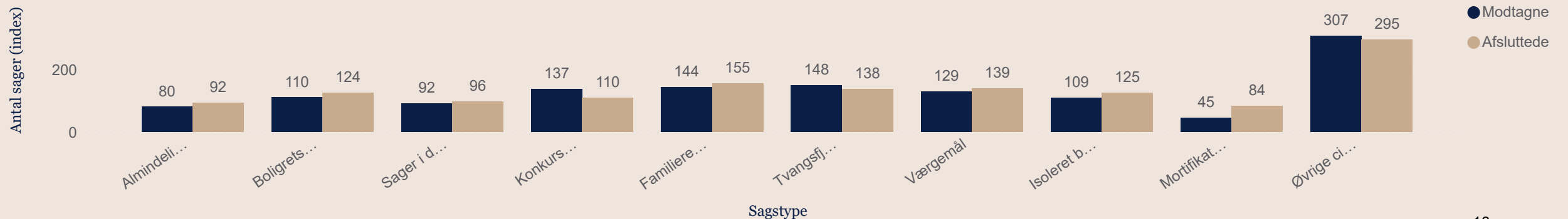


### Modtagne og afsluttede civile sager (antal sager, 2019 = index 100)

År	2020		2021		2022		2023		2024	
	Modtagne	Afsluttede	Modtagne	Afsluttede	Modtagne	Afsluttede	Modtagne	Afsluttede	Modtagne	Afsluttede
Almindelige civile sager	95	95	84	92	88	94	91	98	80	92
Boligretssager	102	98	112	106	110	109	120	117	110	124
Sager i den forenkjede proces	62	86	55	58	68	58	89	88	92	96
Konkurskarantænesager	122	103	148	129	127	124	123	105	137	110
Familieretlige sager	138	141	154	146	139	156	144	147	144	155
Tvangsfjernelsessager	106	95	100	106	112	94	124	109	148	138
Værgemål	89	95	112	112	96	107	91	102	129	139
Isoleret bevisoptagelse	115	112	133	117	122	127	117	130	109	125
Mortifikation/Ejendomsdom	112	92	112	105	102	108	84	91	45	84
Øvrige civile sager	84	83	80	77	132	144	168	140	307	295
<b>Index, alle</b>	<b>83</b>	<b>96</b>	<b>80</b>	<b>83</b>	<b>86</b>	<b>85</b>	<b>100</b>	<b>101</b>	<b>102</b>	<b>110</b>

**Note:**  
Tallene angiver, hvor mange civile sager der er modtaget og afsluttet sammenlignet med samme periode i 2019. Her indgår civile sager med og uden hovedforhandling.  
  
Mortifikation- og ejendomssager er flyttet fra byretterne til Tinglysingsretten den 15. juni 2024

### Modtagne og afsluttede civile sager i indeværende periode (antal sager, 2019 = index 100)





### Verserende civile sager (antal sager, 2019=index 100)

Sagstype	2020	2021	2022	2023	2024
Almindelige civile sager	108	106	106	106	100
Boligretssager	107	116	119	125	111
Sager i den forenkede proces	63	71	111	136	149
Konkurskarantænesager	116	125	104	119	150
Familieretlige sager	110	153	123	131	117
Tvangsfjernelsessager	130	107	159	201	227
Værgemål	97	118	99	79	71
Isoleret bevisoptagelse	111	135	139	136	129
Mortifikation/Ejendomsdom	114	114	102	88	44
Øvrige civile sager	102	107	78	134	153
<b>Index, alle</b>	<b>90</b>	<b>97</b>	<b>111</b>	<b>123</b>	<b>124</b>

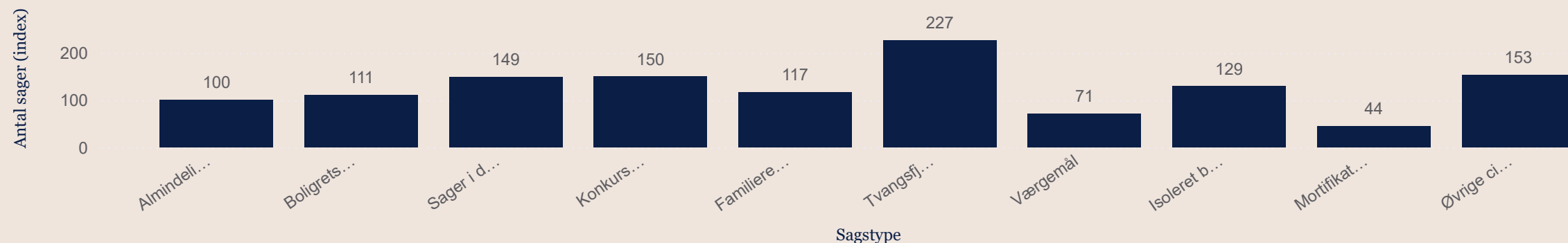
#### Note 1:

Tallene for tidligere år angiver antal verserende civile sager ved udgangen af året sammenlignet med udgangen af 2019.

#### Note 2:

Tallene for indeværende år angiver antal verserende civile sager, der var ved udgangen af perioden, sammenlignet med udgangen af 2019.

### Verserende antal civile sager i indeværende periode (antal sager, 2019 = index 100)



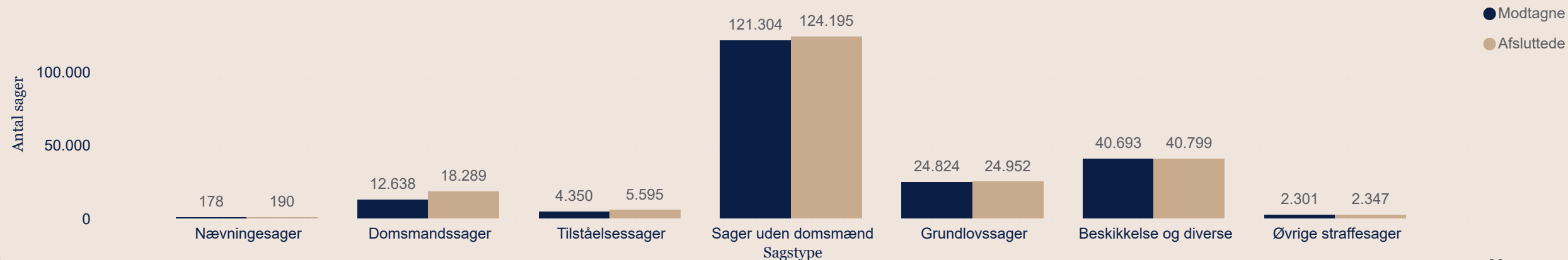


### Modtagne og afsluttede straffesager (antal sager)

År	2020		2021		2022		2023		2024	
	Modtagne	Afsluttede	Modtagne	Afsluttede	Modtagne	Afsluttede	Modtagne	Afsluttede	Modtagne	Afsluttede
Nævningesager	209	157	219	212	187	210	189	188	178	190
Domsmandssager	20.266	16.561	16.892	16.450	17.941	16.316	19.799	17.121	12.638	18.289
Tilståelsessager	6.392	6.011	5.267	5.045	5.499	5.577	6.421	6.333	4.350	5.595
Sager uden domsmænd	136.051	132.560	117.090	113.025	130.005	130.671	130.263	128.800	121.304	124.195
Grundlovssager	29.264	29.171	24.721	24.720	24.122	24.158	24.776	24.578	24.824	24.952
Beskikkelse og diverse	33.711	33.681	36.093	35.964	38.419	38.214	40.496	40.717	40.693	40.799
Øvrige straffesager	2.012	1.847	2.021	2.032	2.186	2.189	2.129	2.091	2.301	2.347
<b>Total</b>	<b>227.905</b>	<b>219.988</b>	<b>202.303</b>	<b>197.448</b>	<b>218.359</b>	<b>217.335</b>	<b>224.073</b>	<b>219.828</b>	<b>206.288</b>	<b>216.367</b>

**Note:**  
Tallene angiver, hvor mange straffesager der er modtaget og afsluttet i perioden i de enkelte år. Indeholder sager med og uden hovedforhandling.

### Modtagne og afsluttede straffesager i indeværende periode (antal sager)





### Verserende straffesager (antal sager)

Sagstype	2020	2021	2022	2023	2024
Nævningesager	126	133	110	111	99
Domsmandssager	11.948	12.390	14.015	16.693	11.042
Tilståelsessager	1.813	2.035	1.957	2.045	800
Sager uden domsmænd	12.765	16.830	16.164	17.627	14.736
Øvrige straffesager	519	508	505	543	497
<b>Total</b>	<b>27.171</b>	<b>31.896</b>	<b>32.751</b>	<b>37.019</b>	<b>27.174</b>

**Note 1:**

Tallene for tidligere år angiver antal verserende straffesager ved udgangen af det enkelte år.

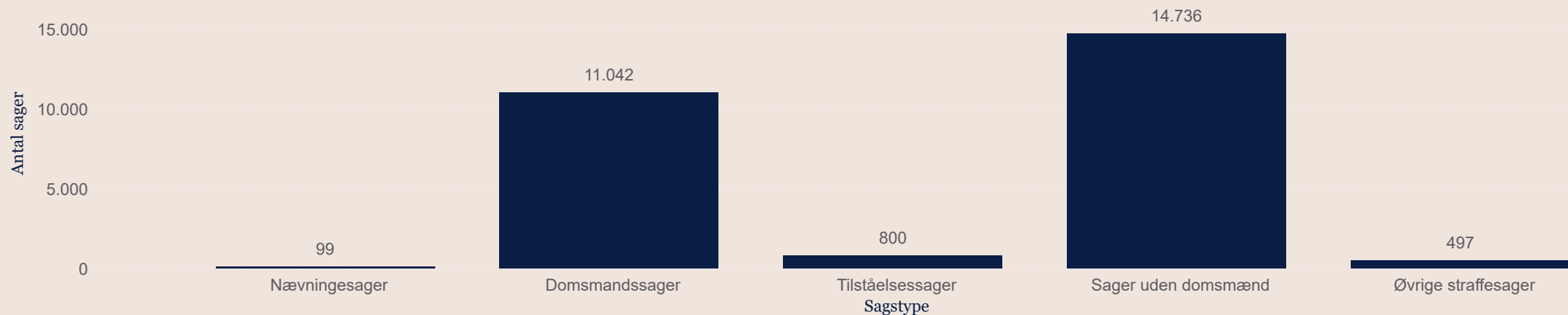
**Note 2:**

Tallene for indeværende år angiver antal verserende straffesager i indeværende periode.

**Note 3:**

Tabellen viser alene de pågældende sagstyper. Totaler kan derfor være mindre end i Nøgletal.

### Verserende straffesager i indeværende periode (antal sager)





## Gennemsnitlig sagsbehandlingstid for straffesager (mdr.)

Sagstype	2020	2021	2022	2023	2024
Nævningesager	5,8	8,0	7,9	6,4	7,7
Domsmandssager	5,6	7,3	8,4	8,6	10,7
Tilståelsessager	3,4	4,4	4,1	3,7	3,8
Sager uden domsmænd	1,0	1,3	1,4	1,5	1,8
Øvrige straffesager	2,6	2,6	3,0	2,6	3,1
<b>Total</b>	<b>1,6</b>	<b>2,2</b>	<b>2,3</b>	<b>2,4</b>	<b>3,0</b>

### Note 1:

Tallene for tidligere år angiver de gennemsnitlige sagsbehandlingstider for hele året for straffesager med og uden hovedforhandling.

### Note 2:

Tallene for indeværende år angiver de gennemsnitlige sagsbehandlingstider for de straffesager, der er afsluttet i perioden.

## Gennemsnitlig sagsbehandlingstid for hovedforhandlede straffesager (mdr.)

Sagstype	2020	2021	2022	2023	2024
Nævningesager	6,6	8,5	8,2	7,2	8,4
Domsmandssager	5,9	7,7	8,7	9,0	10,5
Tilståelsessager	3,3	4,1	4,0	3,6	3,5
Sager uden domsmænd	6,1	7,5	8,6	9,1	9,2
Øvrige straffesager	3,6	3,7	4,8	3,7	4,6
<b>Total</b>	<b>5,6</b>	<b>7,1</b>	<b>8,0</b>	<b>8,2</b>	<b>9,0</b>

### Note 1:

Tallene for tidligere år angiver den gennemsnitlige sagsbehandlingstid for hovedforhandlede straffesager for hele året.

### Note 2:

Tallene for indeværende år angiver den gennemsnitlige sagsbehandlingstid for hovedforhandlede straffesager, som er afsluttet i perioden.



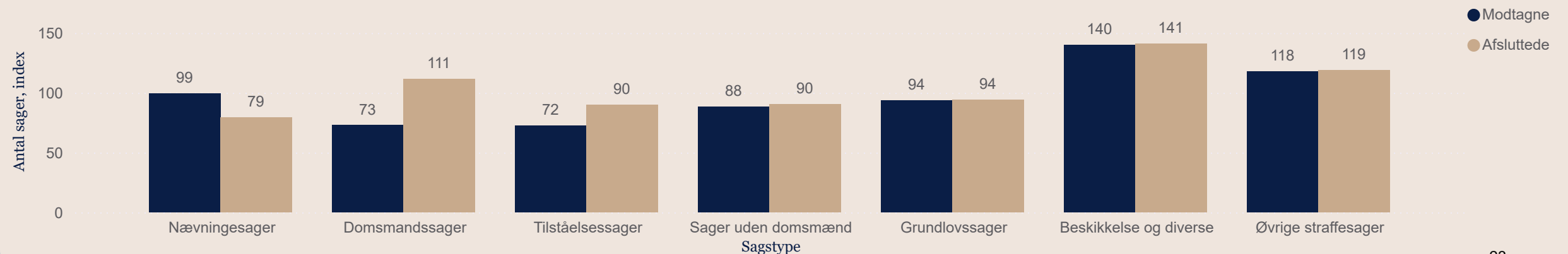
### Modtagne og afsluttede straffesager (antal sager, 2019 = index 100)

År Sagstype	2020		2021		2022		2023		2024	
	Modtagne	Afsluttede	Modtagne	Afsluttede	Modtagne	Afsluttede	Modtagne	Afsluttede	Modtagne	Afsluttede
Nævningesager	117	66	122	89	104	88	106	79	99	79
Domsmandssager	117	101	97	100	103	99	114	104	73	111
Tilståelsessager	106	97	88	81	92	90	107	102	72	90
Sager uden domsmænd	99	96	85	82	95	95	95	94	88	90
Grundlovssager	110	110	93	93	91	91	94	93	94	94
Beskikkelse og diverse	116	117	124	124	132	132	139	141	140	141
Øvrige straffesager	103	94	103	103	112	111	109	106	118	119
<b>Index, alle</b>	<b>104</b>	<b>101</b>	<b>93</b>	<b>91</b>	<b>100</b>	<b>100</b>	<b>103</b>	<b>101</b>	<b>95</b>	<b>99</b>

**Note:**

Tallene angiver, hvor mange sager der er modtaget og afsluttet sammenlignet med samme periode i 2019. Indeholder straffesager med og uden hovedforhandling.

### Modtagne og afsluttede straffesager i indeværende periode (antal sager, 2019 = index 100)





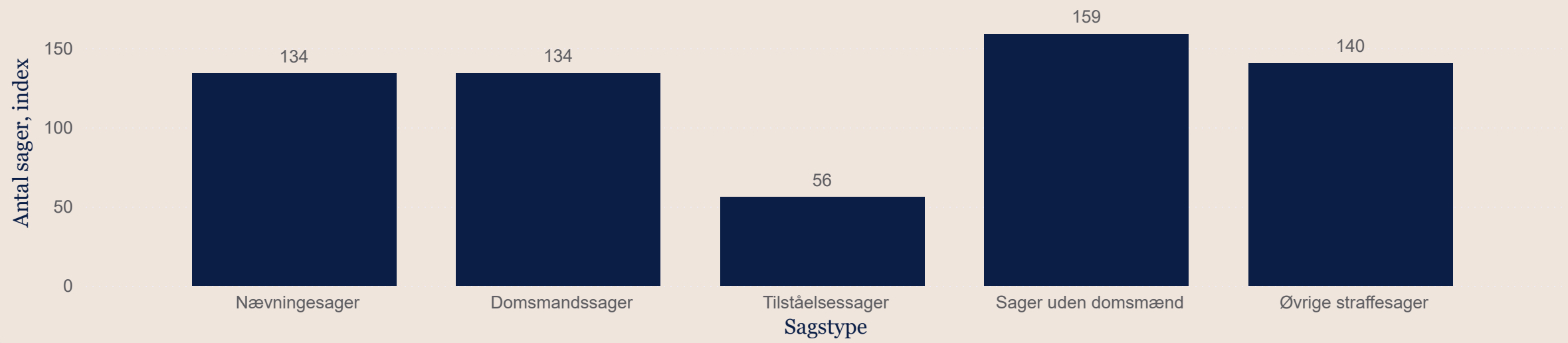
### Verserende straffesager (antal sager, 2019 = index 100)

Sagstype	2020	2021	2022	2023	2024
Nævningesager	170	180	149	150	134
Domsmandssager	145	150	170	203	134
Tilståelsessager	127	142	137	143	56
Sager uden domsmænd	138	181	174	190	159
Øvrige straffesager	147	144	143	153	140
<b>Index, alle</b>	<b>140</b>	<b>165</b>	<b>169</b>	<b>191</b>	<b>140</b>

**Note 1:**  
Tallene for tidligere år angiver antal verserende straffesager ved udgangen af året sammenlignet med udgangen af 2019.

**Note 2:**  
Tallene for indeværende år angiver antal verserende straffesager, der var ved udgangen af perioden, sammenlignet med udgangen af 2019.

### Verserende straffesager i indeværende periode (antal sager, 2019 = index 100)







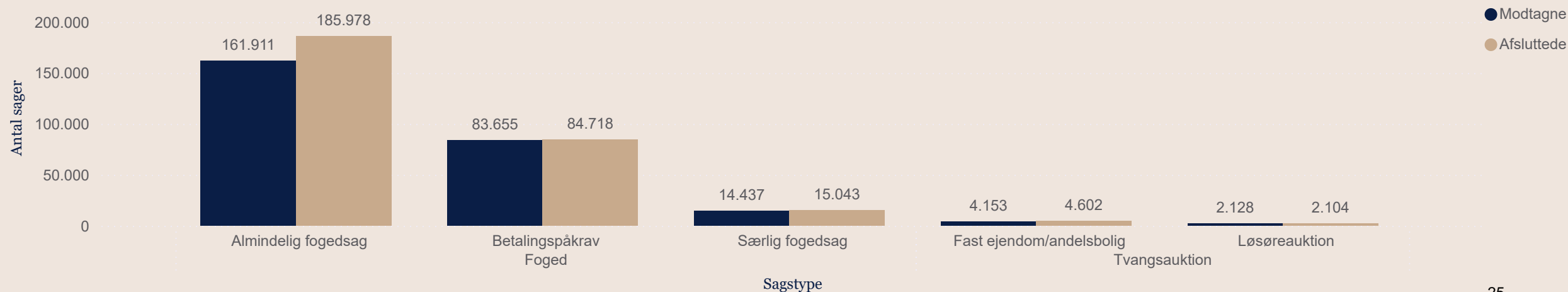
### Modtagne og afsluttede fogedsager (antal sager)

År	2020		2021		2022		2023		2024	
	Modtagne	Afsluttede	Modtagne	Afsluttede	Modtagne	Afsluttede	Modtagne	Afsluttede	Modtagne	Afsluttede
<input type="checkbox"/> <b>Fogedsager</b>	<b>275.642</b>	<b>289.689</b>	<b>243.561</b>	<b>250.694</b>	<b>255.588</b>	<b>254.905</b>	<b>275.346</b>	<b>266.868</b>	<b>260.003</b>	<b>285.739</b>
Almindelige fogedsager	176.402	187.741	159.773	163.456	160.666	161.478	176.623	170.740	161.911	185.978
Betalingsspåkrav	82.381	84.216	70.403	73.620	79.184	77.787	83.108	80.604	83.655	84.718
Særlige fogedsager	16.859	17.732	13.385	13.618	15.738	15.640	15.615	15.524	14.437	15.043
<input type="checkbox"/> <b>Tvangsauktioner</b>	<b>8.287</b>	<b>8.713</b>	<b>7.542</b>	<b>7.831</b>	<b>7.981</b>	<b>7.957</b>	<b>8.859</b>	<b>8.898</b>	<b>6.281</b>	<b>6.706</b>
Fast ejendom/andelsbolig	6.809	7.230	5.795	6.112	6.241	6.195	6.789	6.850	4.153	4.602
Løsøreauktion	1.478	1.483	1.747	1.719	1.740	1.762	2.070	2.048	2.128	2.104
<b>Total</b>	<b>283.929</b>	<b>298.402</b>	<b>251.103</b>	<b>258.525</b>	<b>263.569</b>	<b>262.862</b>	<b>284.205</b>	<b>275.766</b>	<b>266.284</b>	<b>292.445</b>

**Note 1:**  
Tallene angiver, hvor mange sager der er modtaget og afsluttet i perioden i de enkelte år.

**Note 2:**  
Tabellen viser alene de pågældende sagstyper. Totaler kan derfor være mindre end i Nøgletal.

### Modtagne og afsluttede fogedsager i indeværende periode (antal sager)





### Verserende fogedsager (antal sager)

Sagsområde og sagstype	2020	2021	2022	2023	2024
<input type="checkbox"/> <b>Fogedsager</b>	<b>61.371</b>	<b>54.238</b>	<b>54.921</b>	<b>63.399</b>	<b>37.663</b>
Almindelige fogedsager	44.308	40.625	39.813	45.696	21.629
Betalingspåkrav	14.741	11.524	12.921	15.425	14.362
Særlige fogedsager	2.322	2.089	2.187	2.278	1.672
<input type="checkbox"/> <b>Tvangsauktioner</b>	<b>1.855</b>	<b>1.566</b>	<b>1.590</b>	<b>1.551</b>	<b>1.126</b>
Fast ejendom/andelsbolig	1.560	1.243	1.289	1.228	779
Løsøreauktion	295	323	301	323	347
<b>Total</b>	<b>63.226</b>	<b>55.804</b>	<b>56.511</b>	<b>64.950</b>	<b>38.789</b>

**Note 1:**

Tallene for tidligere år angiver antal verserende fogedsager ved udgangen af det enkelte år.

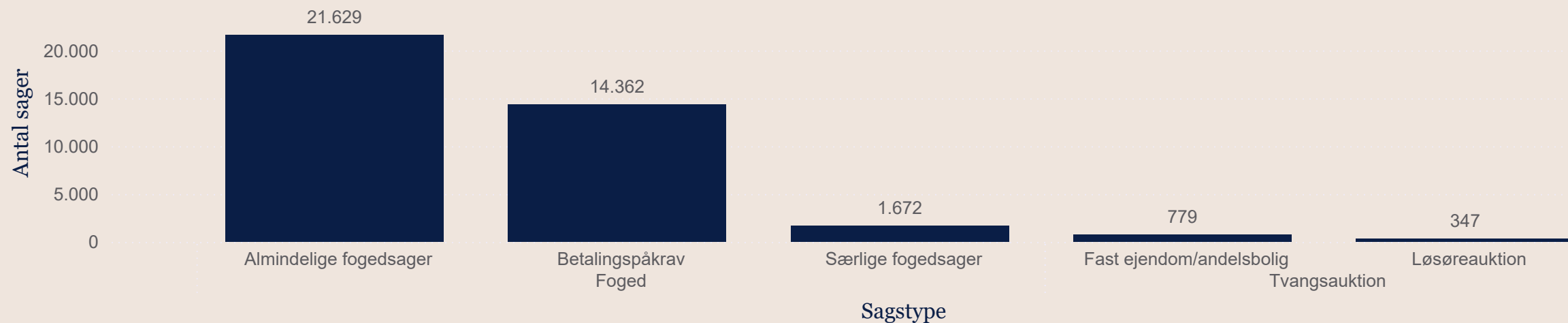
**Note 2:**

Tallene for indeværende år angiver antal verserende fogedsager i indeværende periode.

**Note 3:**

Data indeholder alene de medtagne sagstyper. Totaler kan derfor være mindre end i Nøgletal.

### Verserende fogedsager i indeværende periode (antal sager)





## Gennemsnitlig sagsbehandlingstid for fogedsager (mdr.)

Sagsområde og sagstype	2020	2021	2022	2023	2024
<b>Fogedsager</b>					
Almindelige fogedsager	3,7	3,1	2,8	2,8	2,7
Betalingspåkrav	2,5	2,1	2,2	2,1	2,3
Særlige fogedsager	2,4	2,0	1,7	1,7	1,9
<b>Tvangsauktioner</b>					
Fast ejendom/andelsbolig	2,7	2,5	2,3	2,1	2,7
Løsøreauktion	2,7	2,1	2,3	1,9	1,9

**Note 1:**

Tallene for tidligere år angiver den gennemsnitlige sagsbehandlingstider for hele året for fogedsager.

**Note 2:**

Tallene for indeværende år angiver de gennemsnitlige sagsbehandlingstid for de fogedsager, der er afsluttet i perioden.

## Modtagne og afsluttede fogedsager (antal sager, 2019 = index 100)

År	2020		2021		2022		2023		2024	
	Modtagne	Afsluttede	Modtagne	Afsluttede	Modtagne	Afsluttede	Modtagne	Afsluttede	Modtagne	Afsluttede
<input type="checkbox"/> <b>Fogedsager</b>	<b>83</b>	<b>84</b>	<b>73</b>	<b>73</b>	<b>77</b>	<b>74</b>	<b>83</b>	<b>78</b>	<b>78</b>	<b>83</b>
Almindelige fogedsager	80	82	73	72	73	71	80	75	73	82
Betalingspåkrav	89	89	76	77	86	82	90	85	91	89
Særlige fogedsager	85	88	67	68	79	78	79	77	73	75
<input type="checkbox"/> <b>Tvangsauktioner</b>	<b>80</b>	<b>86</b>	<b>73</b>	<b>77</b>	<b>77</b>	<b>78</b>	<b>86</b>	<b>87</b>	<b>61</b>	<b>66</b>
Fast ejendom/andelsbolig	74	79	63	67	68	68	74	75	45	51
Løsøreauktion	126	136	149	158	148	162	176	188	181	194

**Note:**

Tallene angiver, hvor mange fogedsager der er modtaget og afsluttet sammenlignet med samme periode i 2019.

## Verserende fogedsager (antal sager, 2019 = index 100)

Sagsområde og sagstype	2020	2021	2022	2023	2024
<input type="checkbox"/> <b>Fogedsager</b>	<b>81</b>	<b>72</b>	<b>73</b>	<b>84</b>	<b>50</b>
Almindelige fogedsager	80	73	72	82	39
Betalingspåkrav	89	70	78	93	87
Særlige fogedsager	73	65	68	71	52
<input type="checkbox"/> <b>Tvangsauktioner</b>	<b>81</b>	<b>69</b>	<b>70</b>	<b>68</b>	<b>49</b>
Fast ejendom/andelsbolig	79	63	65	62	39
Løsøreauktion	98	108	100	108	116

**Note 1:**

For tidligere år angiver tallene antal verserende fogedsager ved udgangen af året sammenlignet med udgangen af 2019.

**Note 2:**

Tallene for indeværende år angiver antal verserende fogedsager, der var ved udgangen af perioden, sammenlignet med udgangen af 2019.



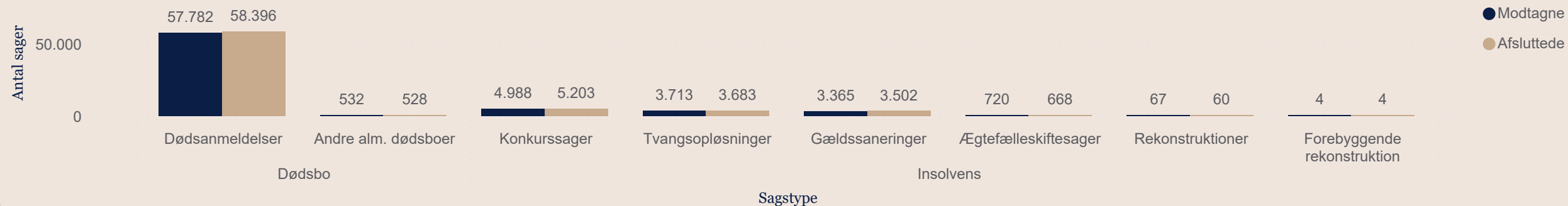
### Modtagne og afsluttede skiftesager (antal sager)

År	2020		2021		2022		2023		2024	
	Modtagne	Afsluttede	Modtagne	Afsluttede	Modtagne	Afsluttede	Modtagne	Afsluttede	Modtagne	Afsluttede
<input type="checkbox"/> <b>Dødsboskiftesager</b>	<b>55.867</b>	<b>56.153</b>	<b>58.124</b>	<b>56.373</b>	<b>60.519</b>	<b>58.658</b>	<b>59.335</b>	<b>60.599</b>	<b>58.314</b>	<b>58.924</b>
Dødsanmeldelser	55.359	55.667	57.639	55.920	60.016	58.149	58.841	60.093	57.782	58.396
Andre alm. dødsboer	508	486	485	453	503	509	494	506	532	528
<input type="checkbox"/> <b>Insolvensskiftesager</b>	<b>14.465</b>	<b>13.969</b>	<b>13.766</b>	<b>14.847</b>	<b>15.214</b>	<b>14.736</b>	<b>13.855</b>	<b>13.895</b>	<b>12.857</b>	<b>13.120</b>
Konkurssager	4.485	4.932	5.063	4.862	5.356	5.033	5.429	5.372	4.988	5.203
Tvangsopløsninger	5.634	4.681	4.775	5.958	5.904	5.712	4.278	4.374	3.713	3.683
Gældssaneringer	3.572	3.618	3.248	3.321	3.247	3.333	3.405	3.446	3.365	3.502
Ægtefælleskiftesager	719	690	635	656	627	600	673	611	720	668
Rekonstruktioner	55	48	45	50	78	57	65	86	67	60
Forebyggende rekonstruktion	-	-	-	-	2	1	5	6	4	4
<b>Total</b>	<b>70.332</b>	<b>70.122</b>	<b>71.890</b>	<b>71.220</b>	<b>75.733</b>	<b>73.394</b>	<b>73.190</b>	<b>74.494</b>	<b>71.171</b>	<b>72.044</b>

**Note 1:**  
Tallene angiver, hvor mange sager der er modtaget og afsluttet i perioden i de enkelte år.

**Note 2:**  
Tabellen viser alene de pågældende sagstyper. Totaler kan derfor være mindre end i Nøgletal.

### Modtagne og afsluttede skiftesager i indeværende periode (antal sager)





## Verserende skiftesager (antal sager)

Sagsområde og sagstype	2020	2021	2022	2023	2024
<input type="checkbox"/> <b>Dødsboskiftesager</b>	<b>28.086</b>	<b>29.837</b>	<b>31.698</b>	<b>30.434</b>	<b>29.824</b>
Dødsanmeldelser	27.850	29.569	31.436	30.184	29.570
Andre alm. dødsboer	236	268	262	250	254
<input type="checkbox"/> <b>Insolvensskiftesager</b>	<b>8.596</b>	<b>7.515</b>	<b>7.993</b>	<b>7.953</b>	<b>7.690</b>
Konkurssager	4.696	4.897	5.220	5.277	5.062
Tvangsopløsninger	2.030	847	1.039	943	973
Gældssaneringer	1.383	1.310	1.224	1.183	1.046
Ægtefælleskiftesager	469	448	475	537	589
Rekonstruktioner	18	13	34	13	20
Forebyggende rekonstruktion	0	0	1	0	0
<b>Total</b>	<b>36.682</b>	<b>37.352</b>	<b>39.691</b>	<b>38.387</b>	<b>37.514</b>

**Note 1:**

Tallene for tidligere år angiver antal verserende skiftesager ved udgangen af det enkelte år.

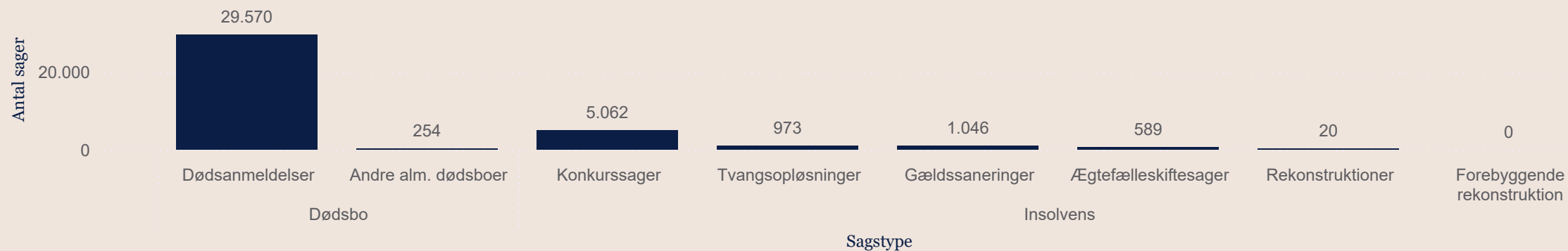
**Note 2:**

Tallene for indeværende år angiver antal verserende skiftesager i indeværende periode.

**Note 3:**

Data indeholder alene de medtagne sagstyper. Totaler kan derfor være mindre end i Nøgletal.

## Verserende skiftesager i indeværende periode (antal sager)



## Gennemsnitlig sagsbehandlingstid for skiftesager (mdr.)

Sagsområde og sagstype	2020	2021	2022	2023	2024
<b>☐ Dødsboskiftesager</b>					
Dødsanmeldelser	6,3	6,1	6,2	6,3	6,2
Andre alm. dødsboer	5,4	5,7	7,5	6,3	5,8
<b>☐ Insolvensskiftesager</b>					
Konkurssager	13,1	12,0	12,7	11,8	11,7
Tvangsopløsninger	3,2	3,1	2,9	3,4	3,8
Gældssaneringer	5,2	5,2	5,2	5,0	4,5
Ægtefælleskiftesager	8,4	8,4	8,6	9,1	8,1
Rekonstruktioner	3,3	3,1	3,6	4,2	3,5
Forebyggende rekonstruktion	-	-	0,1	1,4	3,2

**Note 1:**

Tallene for tidligere år angiver de gennemsnitlige sagsbehandlingstider for hele året for skiftesager.

**Note 2:**

Tallene for indeværende år angiver de gennemsnitlige sagsbehandlingstider for de skiftesager, der er afsluttet i perioden.



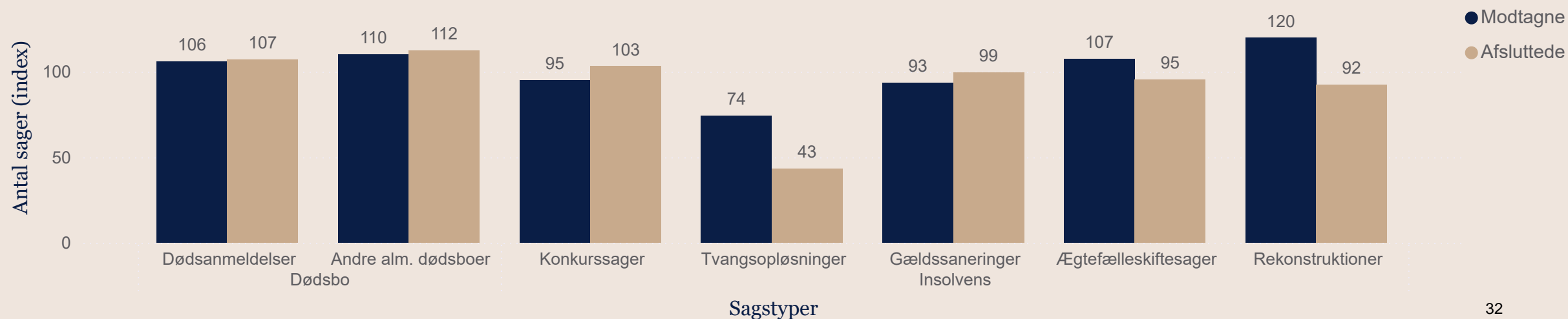
### Modtagne og afsluttede skiftesager (antal sager, 2019 = index 100)

År	2020		2021		2022		2023		2024	
	Modtagne	Afsluttede	Modtagne	Afsluttede	Modtagne	Afsluttede	Modtagne	Afsluttede	Modtagne	Afsluttede
<input type="checkbox"/> <b>Dødsboskiftesager</b>	<b>101</b>	<b>102</b>	<b>105</b>	<b>102</b>	<b>110</b>	<b>107</b>	<b>108</b>	<b>110</b>	<b>106</b>	<b>107</b>
Dødsanmeldelser	101	102	105	102	110	107	108	110	106	107
Andre alm. dødsboer	105	103	100	96	104	108	102	108	110	112
<input type="checkbox"/> <b>Insolvensskiftesager</b>	<b>99</b>	<b>78</b>	<b>94</b>	<b>83</b>	<b>104</b>	<b>83</b>	<b>95</b>	<b>78</b>	<b>88</b>	<b>73</b>
Konkurssager	85	98	96	96	102	100	103	106	95	103
Tvangsopløsninger	113	55	95	70	118	67	85	51	74	43
Gældssaneringer	99	103	90	94	90	95	94	98	93	99
Ægtefælleskiftesager	107	98	95	94	93	86	100	87	107	95
Rekonstruktioner	98	74	80	77	139	88	116	132	120	92

**Note:**

Tallene angiver, hvor mange sager der er modtaget og afsluttet sammenlignet med samme periode i 2019.

### Modtagne og afsluttede skiftesager i indeværende periode (antal sager, 2019 = index 100)







## Verserende skiftesager (antal sager, 2019 = index 100)

Sagsområde og sagstype	2020	2021	2022	2023	2024
<input type="checkbox"/> <b>Dødsboskiftesager</b>	<b>99</b>	<b>105</b>	<b>112</b>	<b>107</b>	<b>105</b>
Dødsanmeldelser	99	105	112	107	105
Andre alm. dødsboer	110	125	122	117	119
<input type="checkbox"/> <b>Insolvensskiftesager</b>	<b>106</b>	<b>93</b>	<b>99</b>	<b>98</b>	<b>95</b>
Konkurssager	91	95	101	103	98
Tvangsopløsninger	188	79	96	88	90
Gældssaneringer	97	92	86	83	73
Ægtefælleskiftesager	107	102	108	122	134
Rekonstruktioner	164	118	309	118	182
Forebyggende rekonstruktion	-	-	-	-	-

**Note 1:**

Tallene for tidligere år angiver antal verserende skiftesager ved udgangen af året sammenlignet med udgangen af 2019.

**Note 2:**

Tallene for indeværende år angiver antal verserende skiftesager, der var ved udgangen af perioden, sammenlignet med udgangen af 2019.



### Modtagne og afsluttede notarialforretninger (antal sager)

År	2020		2021		2022		2023		2024	
	Modtagne	Afsluttede	Modtagne	Afsluttede	Modtagne	Afsluttede	Modtagne	Afsluttede	Modtagne	Afsluttede
Notarialforretninger	115.486	115.486	131.209	131.209	149.500	149.500	184.990	184.990	237.729	237.729

**Note:**

Tallene angiver, hvor mange notarialforretninger der er modtaget og afsluttet i perioden i de enkelte år.

### Modtagne og afsluttede notarialforretninger (antal sager, 2019 = index 100)

År	2020		2021		2022		2023		2024	
	Modtagne	Afsluttede	Modtagne	Afsluttede	Modtagne	Afsluttede	Modtagne	Afsluttede	Modtagne	Afsluttede
Notarialforretninger	105	105	119	119	136	136	168	168	216	216

**Note:**

Tallene angiver, hvor mange notarialforretninger der er modtaget og afsluttet sammenlignet med samme periode i 2019.



### Gennemsnitlig sagsbehandlingstid for familieretterne (mdr.)

Sagsområde og sagstype	2020	2021	2022	2023	2024
<input type="checkbox"/> <b>Civile sager</b>	<b>3,0</b>	<b>3,5</b>	<b>3,9</b>	<b>3,6</b>	<b>3,8</b>
§ 7-sag	5,2	5,7	6,3	6,4	6,3
§ 6-sag	4,4	5,1	5,4	5,4	5,4
Prøvelsessag	1,9	2,0	2,1	1,8	1,8
Andre sager	1,0	0,9	0,8	0,8	0,8

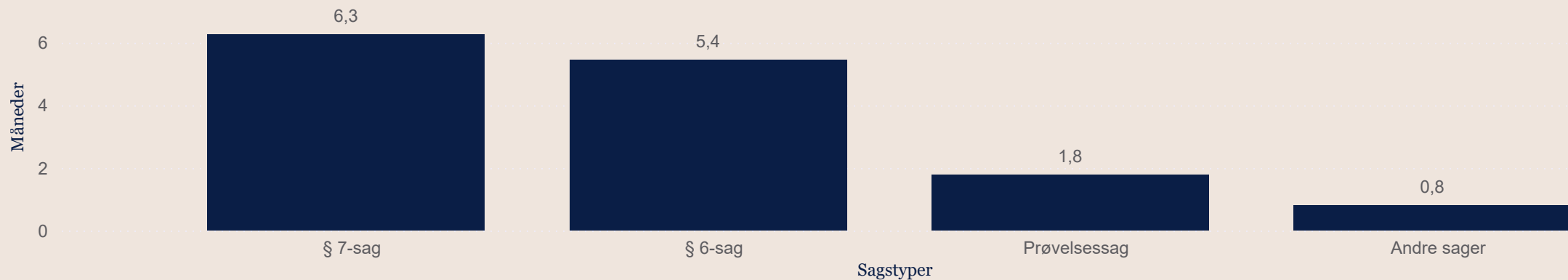
**Note 1:**

Tallene for tidligere år angiver de gennemsnitlige sagsbehandlingstider for hele året for sager i familieretterne.

**Note 2:**

Tallene for indeværende år angiver de gennemsnitlige sagsbehandlingstider for sager, der er afsluttet i perioden.

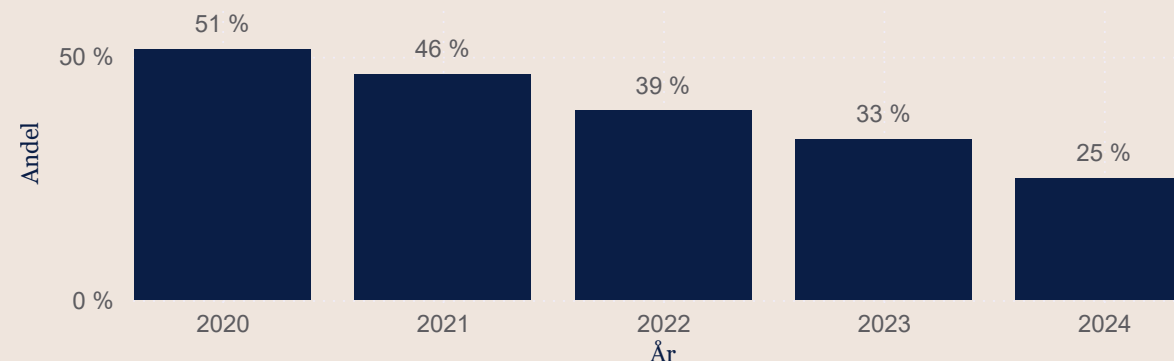
### Gennemsnitlig sagsbehandlingstid for familieretterne indeværende periode (mdr.)



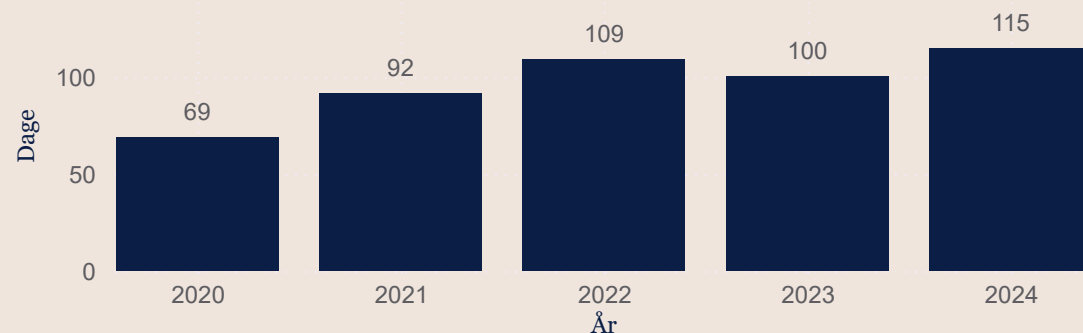
## Modtagne og afsluttede fast track-sager om ungdomskriminalitet (antal sager)

År	Modtagne	Afsluttede
2020	1.362	1.180
2021	1.009	1.074
2022	944	1.004
2023	1.159	1.007
2024	1.124	1.115

## Fast track-sager om ungdomskriminalitet afgjort inden for 37 dage (andel)



## Gennemsnitlig sagsbehandlingstid for fast track-sager om ungdomskriminalitet (dage)



### Note:

For samtlige statistikker på nærværende side gælder det, at data angiver tal for perioden for alle år.

### Fast track-sager om ungdomskriminalitet:

I 2018 indgik Folketinget en *Aftale om en reform af indsatsen mod ungdomskriminalitet*, hvor der blev sat øget fokus på en styrkelse af indsatsen mod ungdomskriminalitet gennem en hurtigere og mere konsekvent indsats. Det følger af bemærkninger til *Lov om bekæmpelse af ungdomskriminalitet*, at "for domstolene er målsætningen for sagsbehandlingstiden fastsat til 37 dage" som led i en fast track procedure.



## Udvikling i byretternes aktivitet (afsluttede vægtede sager)

Sagsområde	2020	2021	2022	2023	2024
Civile sager	50.730	50.136	53.170	57.000	61.528
Straffesager	227.525	219.153	226.236	229.728	220.498
Fogedsager	296.265	254.019	259.638	282.717	302.697
Tvangsauktioner	8.676	7.823	7.952	8.893	6.738
Dødsboskiftesager	55.475	55.685	58.061	60.601	55.287
Insolvensskiftesager	21.675	22.631	22.460	21.404	20.325
Notarialforretninger	115.486	131.209	149.500	184.990	237.729
Alle sagsområder	792.256	763.074	792.639	827.626	833.705

## Udvikling i byretternes aktivitet (afsluttede vægtede sager, 2019 = index 100)

Sagsområde	2020	2021	2022	2023	2024
Civile sager	98	97	103	110	119
Straffesager	101	98	101	102	98
Fogedsager	85	73	74	81	87
Tvangsauktioner	86	77	79	88	67
Dødsboskiftesager	103	103	107	112	102
Insolvensskiftesager	81	84	84	80	76
Notarialforretninger	105	119	136	168	216
Alle sagsområder	97	93	97	101	102

### Note 1:

Aktiviteten er opgjort som afsluttede vægtede sager, hvorfor der ikke kan sammenlignes direkte med antallet af afsluttede sager, idet ikke alle sager er lige komplekse.

**Note 2:** Tallene er udtryk for, hvor mange vægtede sager byretterne har afviklet i perioden.

**Note 3:** Tal for aktiviteten pr. sagsområde kan ikke sammenlignes med tal for aktiviteten på tværs af alle sagsområder på denne side. Det skyldes, at aktiviteten på tværs af alle sagsområder opgøres via en vægtning af aktiviteter pr. sagsområde ud fra data om, hvor meget det koster at producere en gennemsnitlig sag på et givent sagsområde.

**Note 4:** Opgørelsen af byretternes aktivitet i 2024 kan ikke sammenlignes direkte med aktiviteten i de foregående år. Det skyldes, at aktiviteten for 2024 er opgjort efter en revideret sagsvægtningsmodel, der trådte i kraft den 1. januar 2024 og gælder for al sagsdata, der er registreret ved byretterne i 2024.



### Modtagne og afsluttede sager (antal sager)

År Sagstype	2020		2021		2022		2023		2024	
	Modtagne	Afsluttede	Modtagne	Afsluttede	Modtagne	Afsluttede	Modtagne	Afsluttede	Modtagne	Afsluttede
Adkomster	178.911	179.527	196.654	197.122	149.862	149.747	141.688	139.927	137.173	138.905
Pantsætningsdokumenter	1.477.780	1.477.858	1.408.516	1.409.830	1.489.282	1.488.687	1.065.670	1.065.997	998.367	999.172
Testamenter	38.037	38.037	40.246	40.246	39.751	39.751	50.799	50.799	86.593	86.593
Øvrige dokumenter	543.850	543.624	542.784	543.773	644.364	644.410	510.215	509.851	550.538	551.048
<b>Total</b>	<b>2.238.578</b>	<b>2.239.046</b>	<b>2.188.200</b>	<b>2.190.971</b>	<b>2.323.259</b>	<b>2.322.595</b>	<b>1.768.372</b>	<b>1.766.574</b>	<b>1.772.671</b>	<b>1.775.718</b>

**Note:**

Tallene angiver, hvor mange sager der er modtaget og afsluttet i perioden i de enkelte år.

### Modtagne og afsluttede sager (antal sager, 2019 = index 100)

År Sagstype	2020		2021		2022		2023		2024	
	Modtagne	Afsluttede	Modtagne	Afsluttede	Modtagne	Afsluttede	Modtagne	Afsluttede	Modtagne	Afsluttede
Adkomster	110	111	121	122	93	93	87	87	85	86
Pantsætningsdokumenter	88	88	84	84	89	89	63	63	59	59
Øvrige dokumenter	141	141	140	141	167	167	132	132	142	143
<b>Index, alle</b>	<b>99</b>	<b>99</b>	<b>96</b>	<b>97</b>	<b>102</b>	<b>102</b>	<b>77</b>	<b>77</b>	<b>76</b>	<b>76</b>

## Modtagne og afsluttede sager (antal sager)

År	2020		2021		2022		2023		2024	
	Modtagne	Afsluttede	Modtagne	Afsluttede	Modtagne	Afsluttede	Modtagne	Afsluttede	Modtagne	Afsluttede
<input type="checkbox"/> <b>Civile sager</b>	<b>1.175</b>	<b>1.822</b>	<b>959</b>	<b>1.081</b>	<b>1.130</b>	<b>1.198</b>	<b>1.157</b>	<b>1.125</b>	<b>1.306</b>	<b>1.185</b>
§§ 225 og 227-sager	209	227	172	208	195	184	278	249	252	278
Forbud og påbud	41	39	41	43	39	35	36	39	53	49
Insolvensproceduresager	19	33	24	19	24	18	21	26	22	22
Konkurskarantænesager	906	1.523	722	811	872	961	822	811	979	836
<input type="checkbox"/> <b>Insolvensskiftesager</b>	<b>7.139</b>	<b>7.645</b>	<b>8.178</b>	<b>8.849</b>	<b>8.565</b>	<b>8.863</b>	<b>7.051</b>	<b>7.400</b>	<b>6.653</b>	<b>7.002</b>
Gældssaneringer	514	549	502	577	541	516	572	577	642	672
Konkurssager	3.153	4.852	4.538	3.723	4.218	4.556	3.898	4.159	3.682	3.953
Tvangsopløsninger	3.472	2.244	3.138	4.549	3.806	3.791	2.581	2.664	2.329	2.377

**Note 1:**

Tabellen viser alene de pågældende sagstyper. Totaler kan derfor være mindre end i Nøgletal.

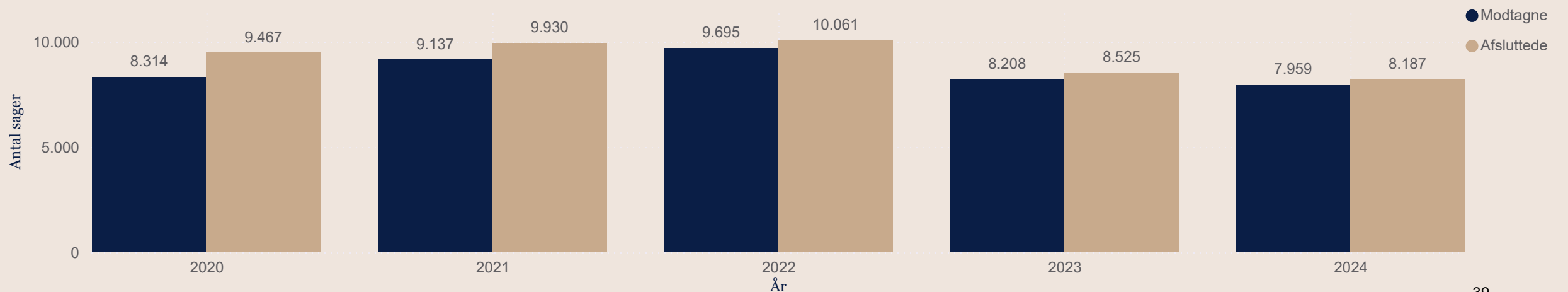
**Note 2:**

Tallene angiver, hvor mange sager der er modtaget og afsluttet i perioden i de enkelte år.

**Note 3:**

Indeholder sager med og uden hovedforhandling.

## Modtagne og afsluttede civile sager og insolvensskiftesager i alt (antal sager)





## Verserende sager (antal sager)

Sagsområde og sagstype	2020	2021	2022	2023	2024
<input type="checkbox"/> <b>Civile sager</b>	<b>824</b>	<b>702</b>	<b>634</b>	<b>666</b>	<b>787</b>
§§ 225 og 227-sager	294	258	269	298	272
Forbud og påbud	21	19	23	20	24
Insolvensproceduresager	14	19	25	20	20
Konkurskarantænesager	495	406	317	328	471
<input type="checkbox"/> <b>Insolvensskiftesager</b>	<b>5.622</b>	<b>4.951</b>	<b>4.653</b>	<b>4.304</b>	<b>3.955</b>
Gældssaneringer	272	197	222	217	187
Konkurssager	3.432	4.247	3.909	3.648	3.377
Tvangsopløsninger	1.918	507	522	439	391

### Note 1:

Tallene for tidligere år angiver antal verserende sager ved udgangen af året.

### Note 2:

Tallene for indeværende år angiver antal verserende sager i indeværende periode.

## Gennemsnitlig sagsbehandlingstid (mdr.)

Sagsområde og sagstype	2020	2021	2022	2023	2024
<input type="checkbox"/> <b>Civile sager</b>	<b>13,2</b>	<b>8,4</b>	<b>7,3</b>	<b>6,8</b>	<b>7,0</b>
§§ 225 og 227-sager	18,6	16,2	16,0	13,4	12,3
Forbud og påbud	5,0	6,4	5,5	6,4	6,3
Insolvensproceduresager	11,6	13,2	7,3	11,3	11,3
Konkurskarantænesager	12,6	6,4	5,7	4,7	5,2
<input type="checkbox"/> <b>Insolvensskiftesager</b>	<b>10,5</b>	<b>7,7</b>	<b>7,9</b>	<b>8,0</b>	<b>7,3</b>
Gældssaneringer	7,6	6,7	5,2	4,7	3,9
Konkurssager	13,8	13,0	12,2	11,4	10,3
Tvangsopløsninger	4,0	3,4	3,2	3,3	3,2

### Note 1:

Sagsbehandlingstiderne omfatter alle afsluttede sager med og uden hovedforhandling.

### Note 2:

Tallene for tidligere år angiver de gennemsnitlige sagsbehandlingstider for hele året.

### Note 3:

Tallene for indeværende år angiver de gennemsnitlige sagsbehandlingstider for de sager, der er afsluttet i perioden.





## Gennemsnitlige sagsbehandlingstider for hovedforhandlede civile sager (mdr.)

Sagsområde og sagstype	2020	2021	2022	2023	2024
<input type="checkbox"/> <b>Civile sager</b>					
§§ 225 og 227-sager	18,9	21,9	21,0	22,5	21,2

**Note 1:**

Tallene for tidligere år angiver den gennemsnitlige sagsbehandlingstid for hele året, for §§ 225 og 227 sager.

**Note 2:**

Tallene for indeværende år angiver den gennemsnitlige sagsbehandlingstid for §§ 225 og 227 sager, der er afsluttet i perioden.

## Modtagne og afsluttede sager (antal sager)

År	2020		2021		2022		2023		2024	
	Modtagne	Afsluttede	Modtagne	Afsluttede	Modtagne	Afsluttede	Modtagne	Afsluttede	Modtagne	Afsluttede
<b>☐ Civile sager</b>	<b>5.240</b>	<b>5.148</b>	<b>4.898</b>	<b>5.006</b>	<b>4.667</b>	<b>4.715</b>	<b>5.031</b>	<b>4.612</b>	<b>5.682</b>	<b>5.622</b>
Andre civile sager	125	106	127	120	86	85	112	109	230	239
Civile 1. instanssager	126	130	85	136	107	112	62	92	62	234
Civile ankesager	2.034	1.959	2.202	2.239	2.040	2.079	2.235	2.056	2.315	1.994
Civile kæremål	2.955	2.953	2.484	2.511	2.434	2.439	2.622	2.355	3.075	3.155
<b>☐ Straffesager</b>	<b>6.008</b>	<b>5.868</b>	<b>6.187</b>	<b>6.055</b>	<b>6.608</b>	<b>5.790</b>	<b>6.053</b>	<b>5.673</b>	<b>6.040</b>	<b>5.688</b>
Nævningeankesager	50	60	58	48	61	53	67	66	61	64
Straffeankesager	3.027	2.887	3.183	3.056	3.854	3.032	3.431	3.083	3.852	3.497
Straffekæremål	2.931	2.921	2.946	2.951	2.693	2.705	2.555	2.524	2.127	2.127
<b>Total</b>	<b>11.248</b>	<b>11.016</b>	<b>11.085</b>	<b>11.061</b>	<b>11.275</b>	<b>10.505</b>	<b>11.084</b>	<b>10.285</b>	<b>11.722</b>	<b>11.310</b>

**Note 1:**

Civile ankesager omfatter ankesager om økonomi, ægteskab mv. samt småsager.

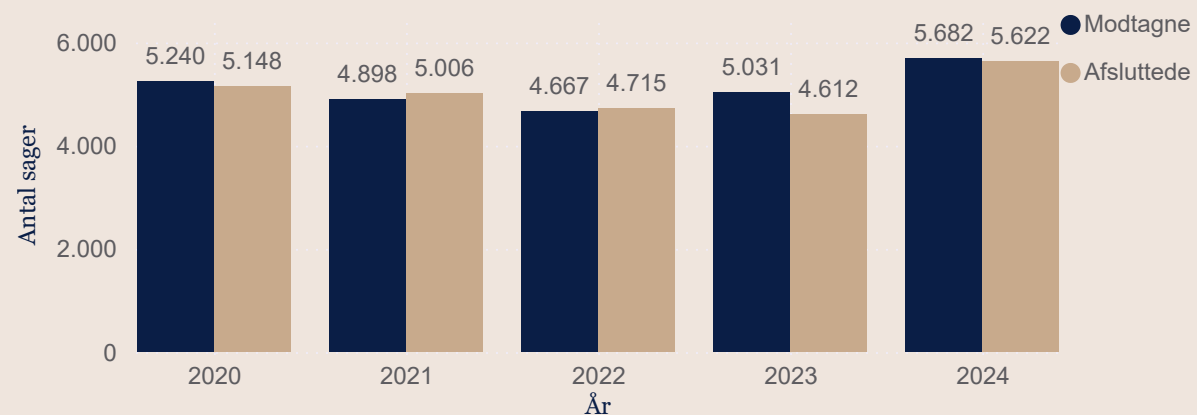
**Note 2:**

Antallet af modtagne civile sager er marginalt overvurderet for landsretterne i 2020, da enkelte sager som følge af en fejl i Civilsystemet er registreret dobbelt.

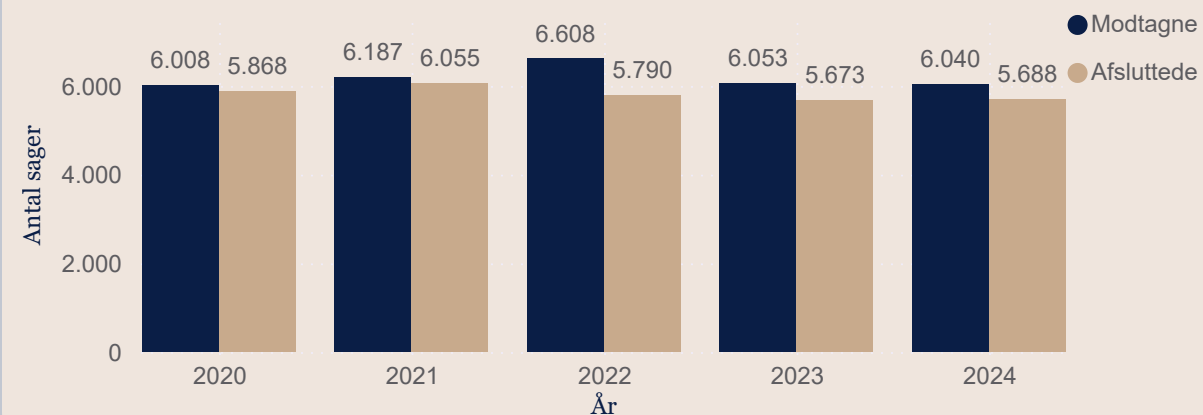
**Note 3:**

Tallene angiver, hvor mange sager med og uden hovedforhandling der er modtaget og afsluttet i perioden i det enkelte år.

## Modtagne og afsluttede civile sager (antal sager)



## Modtagne og afsluttede straffesager (antal sager)



## Verserende sager (antal sager)

Sagsområde og sagstype	2020	2021	2022	2023	2024
<input type="checkbox"/> <b>Civile sager</b>	<b>3.009</b>	<b>2.901</b>	<b>2.853</b>	<b>3.272</b>	<b>3.332</b>
Andre civile sager	42	49	50	53	44
Civile 1. instanssager	631	580	575	545	373
Civile ankesager	1.900	1.863	1.824	2.003	2.324
Civile kæremål	436	409	404	671	591
<input type="checkbox"/> <b>Straffesager</b>	<b>2.251</b>	<b>2.383</b>	<b>3.201</b>	<b>3.581</b>	<b>3.933</b>
Nævningeankesager	39	49	57	58	55
Straffeankesager	2.095	2.222	3.044	3.392	3.747
Straffekæremål	117	112	100	131	131
<b>Total</b>	<b>5.260</b>	<b>5.284</b>	<b>6.054</b>	<b>6.853</b>	<b>7.265</b>

**Note 1:**

Civile ankesager omfatter ankesager om økonomi, ægteskab mv. samt småsager.

**Note 2:**

Antallet af verserende civile sager er marginalt overvurderet for landsretterne i 2020, da enkelte sager som følge af en fejl i Civilsystemet er registreret dobbelt.

**Note 3:**

Tallene for tidligere år angiver antal verserende sager ved udgangen af det enkelte år.

**Note 4:**

Tallene for indeværende år angiver antal verserende sager i indeværende periode.

## Gns. sagsbehandlingstider (mdr.)

Sagsområde og sagstype	2020	2021	2022	2023	2024
<input type="checkbox"/> <b>Civile sager</b>	<b>5,7</b>	<b>7,0</b>	<b>6,2</b>	<b>6,5</b>	<b>7,1</b>
Civile 1. instanssager	22,1	36,8	28,6	37,6	44,0
Civile ankesager	10,4	10,6	10,0	10,1	10,1
Civile kæremål	1,9	2,2	2,0	2,2	2,5
<input type="checkbox"/> <b>Straffesager</b>	<b>3,9</b>	<b>4,3</b>	<b>4,4</b>	<b>5,7</b>	<b>7,2</b>
Nævningeankesager	9,6	9,1	10,7	10,5	11,5
Straffeankesager	7,2	7,7	7,7	9,7	11,0
Straffekæremål	0,5	0,6	0,6	0,6	0,7
<b>Total</b>	<b>9,6</b>	<b>11,3</b>	<b>10,6</b>	<b>12,2</b>	<b>14,3</b>

**Note 1:**

Sagsbehandlingstiderne omfatter alle afsluttede sager med og uden hovedforhandling.

**Note 2:**

Tallene for tidligere år angiver de gennemsnitlige sagsbehandlingstider for hele året.

**Note 3:**

Tallene for indeværende år angiver de gennemsnitlige sagsbehandlingstider for de sager, der er afsluttet i perioden.



### Gennemsnitlige sagsbehandlingstider for hovedforhandlede civile sager (mdr.)

Civile sager	2020	2021	2022	2023	2024
▲ Civile 1. instanssager	30,4	39,9	33,4	40,0	25,4
Anke. Økonomi mv.	16,2	15,9	15,6	16,6	17,1
Anke. Ægteskab mv.	4,3	4,5	4,1	4,1	4,2
Anke. Sag i den forenkede proces	8,4	8,3	8,5	8,6	7,3
<b>Total</b>	<b>12,5</b>	<b>13,4</b>	<b>12,0</b>	<b>12,9</b>	<b>11,8</b>

### Gennemsnitlige sagsbehandlingstider for hovedforhandlede straffesager (mdr.)

Straffesager	2020	2021	2022	2023	2024
Nævningeankesager	9,7	8,8	11,1	10,7	12,2
Straffeankesager	7,8	8,3	8,5	10,4	12,1
<b>Total</b>	<b>7,9</b>	<b>8,3</b>	<b>8,6</b>	<b>10,4</b>	<b>12,1</b>

**Note 1:**

Tallene for tidligere år angiver de gennemsnitlige sagsbehandlingstider for hele året for de hovedforhandlede civile sager.

**Note 2:**

Tallene for indeværende år angiver de gennemsnitlige sagsbehandlingstider for de hovedforhandlede sager, der er afsluttet i perioden.



### Modtagne og afsluttede sager (antal sager)

År	2020		2021		2022		2023		2024	
Sagsområde og sagstype	Modtagne	Afsluttede	Modtagne	Afsluttede	Modtagne	Afsluttede	Modtagne	Afsluttede	Modtagne	Afsluttede
<input type="checkbox"/> <b>Civile sager</b>	<b>188</b>	<b>204</b>	<b>237</b>	<b>224</b>	<b>166</b>	<b>168</b>	<b>208</b>	<b>234</b>	<b>348</b>	<b>362</b>
Civile ankesager	104	102	102	88	109	106	83	111	82	109
Civile kæremål	84	102	135	136	57	62	125	123	266	253
<input type="checkbox"/> <b>Straffesager</b>	<b>60</b>	<b>62</b>	<b>49</b>	<b>54</b>	<b>63</b>	<b>50</b>	<b>80</b>	<b>74</b>	<b>67</b>	<b>43</b>
Straffeankesager	32	25	14	27	24	18	49	24	36	21
Straffekæremål	28	37	35	27	39	32	31	50	31	22
<b>Total</b>	<b>248</b>	<b>266</b>	<b>286</b>	<b>278</b>	<b>229</b>	<b>218</b>	<b>288</b>	<b>308</b>	<b>415</b>	<b>405</b>

#### Note 1:

Civile ankesager omfatter ankesager om økonomi, ægteskab mv. samt småsager.

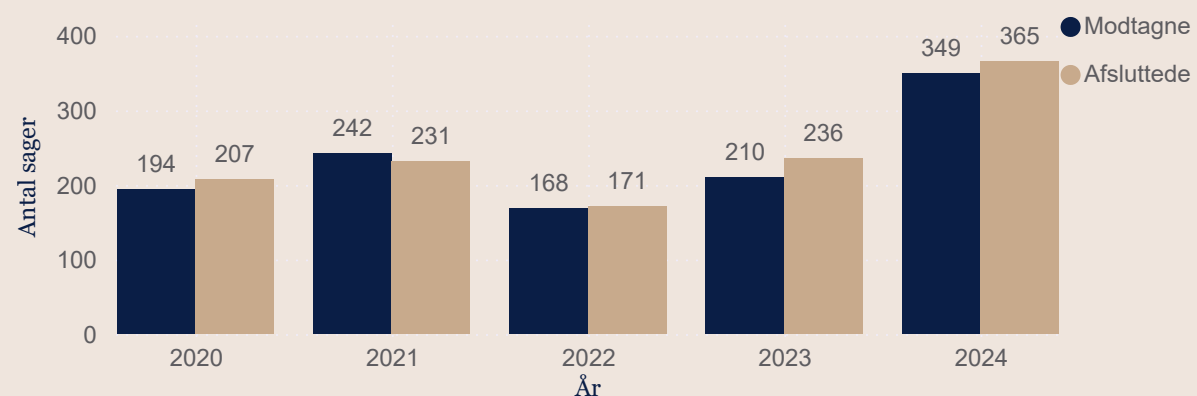
#### Note 2:

Antallet af modtagne civile sager er overvurderet for Højesteret i 2020, da enkelte sager som følge af en fejl i Civilsystemet er registreret dobbelt.

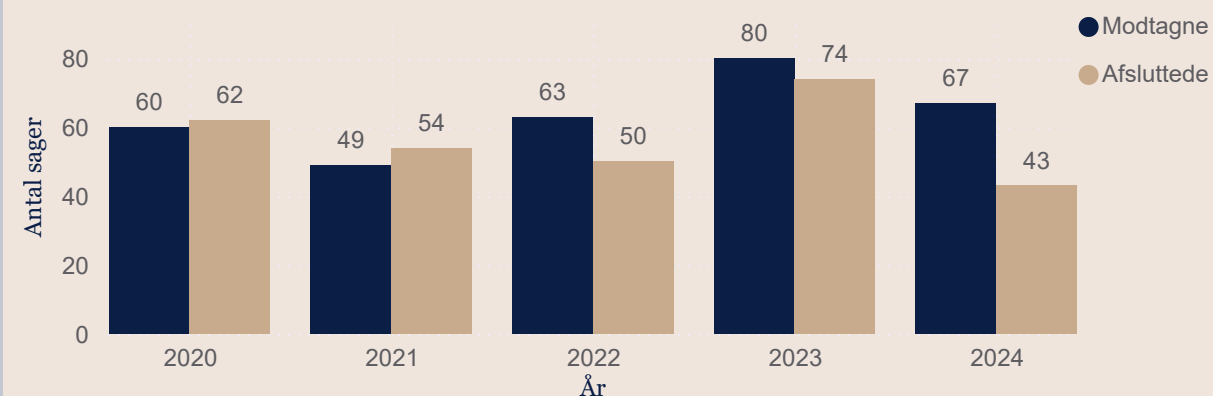
#### Note 3:

Tallene angiver, hvor mange sager, med og uden hovedforhandling, der er modtaget og afsluttet i perioden i de enkelte år.

### Modtagne og afsluttede civile sager (antal sager)



### Modtagne og afsluttede straffesager (antal sager)



## Verserende sager (antal sager)

Sagsområde og sagstype	2020	2021	2022	2023	2024
<input type="checkbox"/> <b>Civile sager</b>	<b>138</b>	<b>151</b>	<b>149</b>	<b>123</b>	<b>109</b>
Civile ankesager	101	115	118	90	63
Civile kæremål	37	36	31	33	46
<input type="checkbox"/> <b>Straffesager</b>	<b>33</b>	<b>28</b>	<b>41</b>	<b>47</b>	<b>71</b>
Straffeankesager	19	6	12	37	52
Straffekæremål	14	22	29	10	19
<b>Total</b>	<b>171</b>	<b>179</b>	<b>190</b>	<b>170</b>	<b>180</b>

## Gns. sagsbehandlingstider (mdr.)

Sagsområde og sagstype	2020	2021	2022	2023	2024
<input type="checkbox"/> <b>Civile sager</b>	<b>7,7</b>	<b>7,3</b>	<b>10,4</b>	<b>8,3</b>	<b>3,3</b>
Civile ankesager	9,8	11,2	12,7	12,3	7,0
Civile kæremål	5,5	4,7	6,3	4,7	1,8
<input type="checkbox"/> <b>Straffesager</b>	<b>5,5</b>	<b>5,6</b>	<b>7,7</b>	<b>5,5</b>	<b>5,7</b>
Straffeankesager	4,8	6,1	6,0	4,9	7,6
Straffekæremål	6,0	5,0	8,7	5,8	3,8
<b>Total</b>	<b>13,2</b>	<b>12,8</b>	<b>18,1</b>	<b>13,9</b>	<b>9,0</b>

**Note 1:**

Antallet af verserende civile sager er marginalt overvurderet for Højesteret i 2020, da enkelte sager som følge af en fejl i Civilsystemet er registreret dobbelt.

**Note 2:**

Tallene for tidligere år angiver antal verserende sager ved udgangen af det enkelte år.

**Note 3:**

Tallene for indeværende år angiver antal verserende sager i indeværende periode.

**Note 4:**

Tallene for Højesteret kan afvige marginalt fra tallene i Højesterets årsberetning på grund af en anden metodisk tilgang.

**Note 1:**

Sagsbehandlingstiderne omfatter alle afsluttede sager med og uden hovedforhandling.

**Note 2:**

Tallene for tidligere år angiver de gennemsnitlige sagsbehandlingstider for hele året.

**Note 3:**

Tallene for indeværende år angiver de gennemsnitlige sagsbehandlingstider for sager, der er afsluttet i perioden.

**Note 4:**

Tallene for Højesteret kan afvige marginalt fra tallene i Højesterets årsberetning på grund af en anden metodisk tilgang.



## Gns. sagsbehandlingstider for hovedforhandlede civile- og straffesager (mdr.)

Sagsområde og sagstype	2020	2021	2022	2023	2024
<input type="checkbox"/> <b>Civile sager</b>					
Civile ankesager	11,1	12,7	15,0	14,2	8,7
<input type="checkbox"/> <b>Straffesager</b>					
Straffeankesager	4,8	6,1	6,2	5,0	7,9

### Note 1:

Tallene for tidligere år angiver de gennemsnitlige sagsbehandlingstider for hovedforhandlede sager for hele året.

### Note 2:

Tallene for indeværende år angiver de gennemsnitlige sagsbehandlingstider for hovedforhandlede sager, der er afsluttet i perioden.

### Note 3:

Tallene for Højesteret kan afvige marginalt fra tallene i Højesterets årsberetning på grund af en anden metodisk tilgang.