



# Nøgletal for domstolene

1.-3. kvartal 2019

# NØGLETAL: SAGSFLOW OG SAGSBEHANDLINGSTIDER

## BYRETTERNE OG TINGLYSNINGSRETEN

1.-3. kvartal 2019	Modtagne sager		Afsluttede sager		Bunkeeffekt <sup>8</sup>
	- antal -	- pct. -	- antal -	- pct. -	
Straffesager	163.369	↑ 12%	161.624	↑ 13%	🔴
Civile sager <sup>1</sup>	38.565	↑ 18%	36.744	↑ 15%	🔴
Fogedsager <sup>2</sup>	264.849	↑ 3%	277.849	↑ 6%	🟢
Skiftesager <sup>3</sup>	52.823	↓ -4%	54.223	↑ 6%	🟢
Notarialforretninger			80.578	↑ 12%	🟡
Tinglysning ( hele 1.000)	1.573	↑ 24%	1.573	↑ 24%	🟡

1.-3. kvartal 2019	Gnst. afgørelsestid	
	- mdr. -	- udvikl. - <sup>7</sup>
Nævningsesag	6,3	🔴 1,8
Domsmændssag	5,1	🔴 0,7
Alm. civil sag m. HFH <sup>1</sup>	17,1	🔴 0,6
Småsager m. HFH <sup>1</sup>	8,8	🟢 -0,7
Alm. fogedsag	3,1	🔴 0,3
Konkursboer <sup>5</sup>	12,5	🔴 0,3

## DE OVERORDNEDE RETTER INKL. SØ- OG HANDELSRETEN

1.-3. kvartal 2019	Modtagne sager		Afsluttede sager		Bunkeeffekt <sup>8</sup>
	- antal -	- pct. -	- antal -	- pct. -	
<i>Højesteret<sup>4</sup></i>					
Civile sager <sup>1</sup>	157	↑ 14%	132	↑ 2%	🔴
Straffesager	43	↓ -34%	47	↑ 24%	🟢
<i>Landsretterne<sup>4</sup></i>					
Civile sager	3.798	↑ 3%	3.603	↓ -1%	🔴
Straffesager	4.287	↓ -8%	4.331	↓ -5%	🟢
<i>Sø- og Handelsretten</i>					
Civile sager	733	↓ -8%	610	↑ 3%	🔴
Skiftesager	6.799	↑ 14%	8.197	↑ 82%	🟢

1.-3. kvartal 2019	Gnst. afgørelsestid	
	- mdr. -	- udvikl. - <sup>7</sup>
<i>Højesteret</i>		
Civil ankesag m. HFH	11,7	🔴 1,9
Straffeankesag m. HFH	6,0	🔴 1,0
<i>Landsretterne</i>		
Civil 1. instanssag <sup>6</sup>	50,6	🔴 25,8
Civil ankesag	13,6	🔴 1,0
Nævningeankesag	7,1	🔴 0,0
Straffeankesag	6,1	🟢 -0,2

1) Fra september 2017 til februar 2018 overgik retterne til et nyt sagsbehandlingssystem for civile sager. Dette har medført visse databrud, og som følge heraf opgøres en række data anderledes end tidligere, fx antal modtagne, afsluttede og verserende sager samt gennemsnitlig sagsbehandlingstid. Samlet set vurderes der dog at være tale om mindre afvigelser.

2) Fogedsager inkluderer også tvangsauktioner.

3) Skiftesager udgøres af dødsboskiftesager og insolvensskiftesager.

4) Inkluderer civile kæremål og straffekæremål. Landsretternes sagstal for sammenligningsåret 2018 er estimerede på baggrund af sagstallene for halv- og helåret 2018.

5) Inkluderer også konkurssager behandlet af Sø- og Handelsretten.

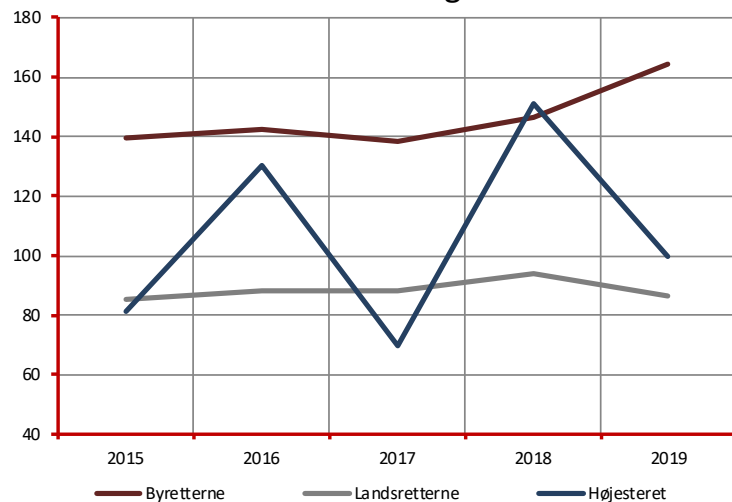
6) Omfatter hovedforhandlede sager. Der er afsluttet meget gamle sager i systemet, der trækker sagsbehandlingstiden unaturligt op. Samtidig er sagsmængden så lille, at de enkelte afgørelser kan påvirke statistikken meget.

7) Udviklingen er fastlagt som forskellen i den gennemsnitlige afgørelsestid mellem 2018 (hele året) og 1.-3. kvartal 2019

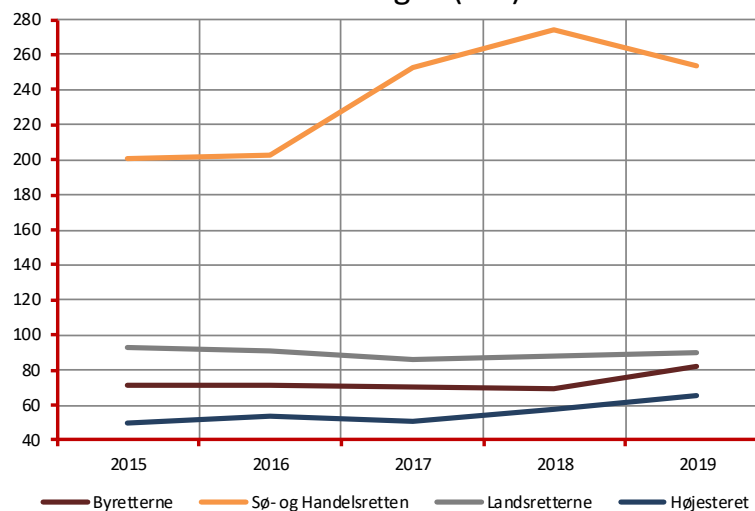
8) Rødt betyder, at sagsbunken er øget, gul betyder, at den er omtrent uændret, mens grøn viser, at sagsbunken er reduceret.

# NØGLETAL: INDEKS FOR ANTAL MODTAGNE SAGER I 1.-3. kvartal 2015-2019<sup>1</sup>

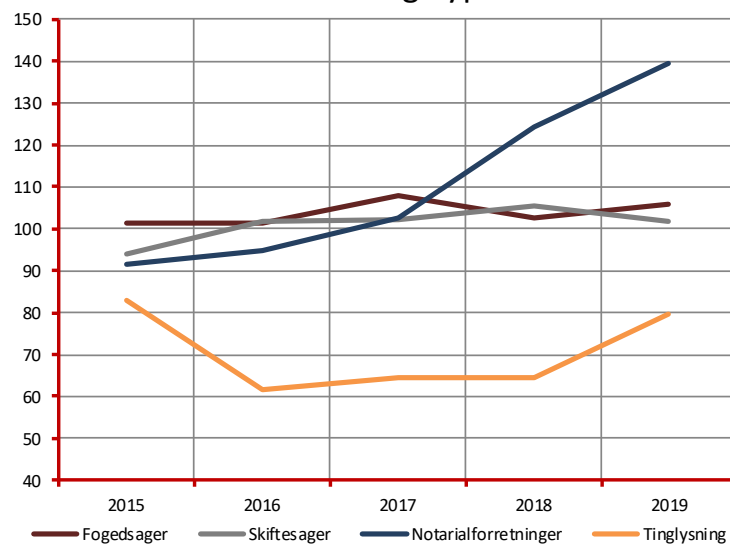
## Straffesager



## Civile sager (hfh)



## Diverse sagstyper

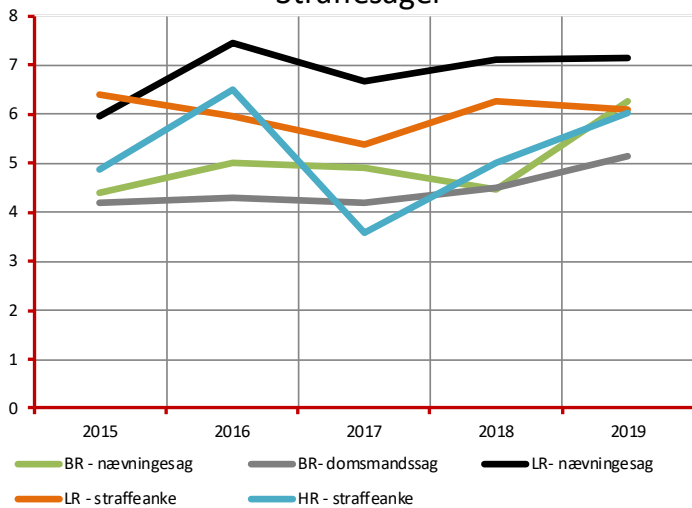


1) 1.-3. kvartal 2008 = indeks 100.

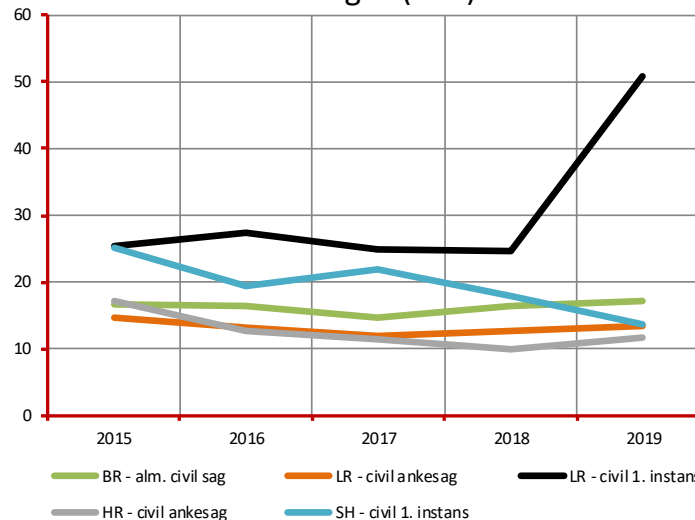
# NØGLETAL: GENNEMSNITLIG SAGSBEHANDLINGSTID<sup>1</sup> (MDR.)



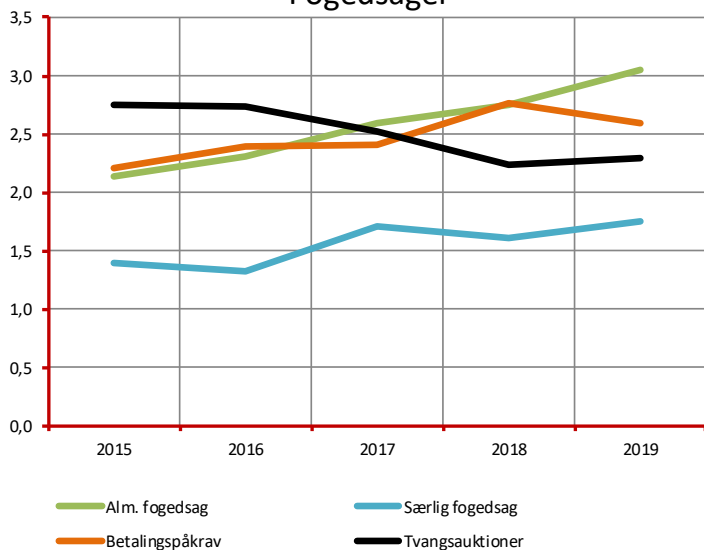
## Straffesager



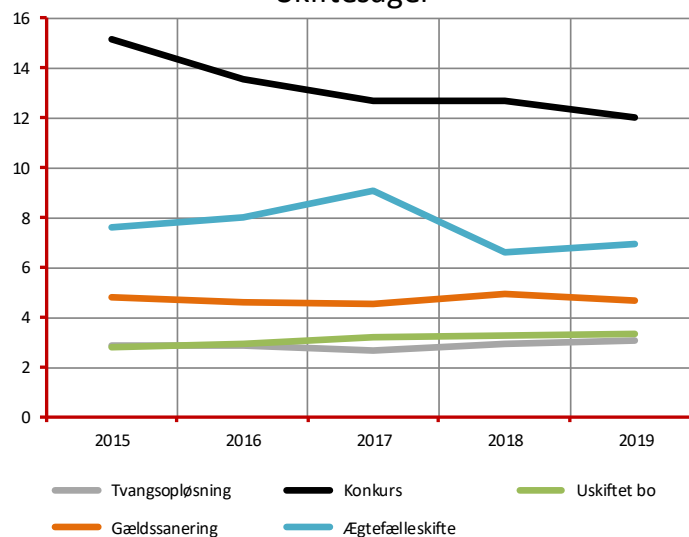
## Civile sager (hfh.)<sup>23</sup>



## Fogedsager



## Skiftesager



1) Sagsbehandlingstiden er opgjort for årene 2015 - 2018 og 1.-3. kvartal 2019.

2) Fra september 2017 til februar 2018 overgik retterne til et nyt sagsbehandlingssystem for civile sager. Dette har medført visse databrud, og som følge heraf opgøres en række data anderledes end tidligere, fx antal modtagne, afsluttede og verserende sager samt gennemsnitlig sagsbehandlingstid. Samlet set vurderes der dog at være tale om mindre afvigelser.

3) Pga. overgang til nyt sagsbehandlingssystem har det ikke været muligt at trække statistik over sagsbehandlingstider for civile sager for Sø- og Handelsretten i 2018. I kurven over sagsbehandlingstider for civile sager ligger Sø- og Handelsrettens civile 1. instanssager derfor som et gns. af sagsbehandlingstiden i 2017 og 1.-3. kvartal 2019. I 1.-3. kvartal 2019 indgår kun sager fra det nye sagsbehandlingssystem, som dog udgør langt de fleste afsluttede civile sager.

# SUPPLERENDE TALMATERIALE OM 1.-3. kvartal 2019

# SAGSFLOW – BYRETTERNE: STRAFFESAGER OG CIVILE SAGER

1.-3. kvartal	2015	2016	2017	2018	2019	2015	2016	2017	2018	2019
	- absolutte tal -					- indeks (1.-3. kvartal 2008 = indeks 100) -				
Modtagne straffesager <sup>1</sup>	138.705	141.915	137.801	145.776	163.369	139	143	139	147	164
- nævningsager	123	99	141	216	140	92	74	106	162	105
- sager med domsmænd	11.090	11.173	11.410	12.719	12.602	107	108	110	123	122
- sager uden domsmænd	91.241	89.717	83.687	90.730	104.545	152	149	139	151	174
- tilståelsessager	5.947	5.809	5.202	4.853	4.570	80	78	70	65	61
Afsluttede straffesager <sup>1</sup>	139.100	144.070	136.911	143.168	161.624	142	147	140	146	165
- nævningsager	106	77	117	166	184	87	63	96	136	151
- sager med domsmænd	10.785	10.914	10.683	11.779	11.810	110	111	109	120	121
- sager uden domsmænd	92.175	92.160	83.581	89.288	103.605	154	154	140	150	174
- tilståelsessager	6.048	5.983	5.458	4.781	4.651	83	82	75	65	64

1.-3. kvartal	2015	2016	2017	2018	2019	2015	2016	2017	2018	2019
	- absolutte tal -					- indeks (1.-3. kvartal 2008 = indeks 100) -				
Modtagne civile sager <sup>1</sup>	33.499	33.568	33.239	32.772	38.565	71	71	71	70	82
- almindelige sager	8.248	8.296	8.836	8.576	8.509	49	50	53	51	51
- boligretssager	1.096	966	884	942	935	55	49	45	47	47
- småsager <sup>2</sup>	17.698	17.473	16.917	16.552	21.864	86	85	83	81	107
- forældreansvarssager <sup>3</sup>	2.253	2.470	2.443	2.239	2.855	88	97	96	88	112
- ægteskabssager	643	776	655	614	241	26	32	27	25	10
Afsluttede civile sager <sup>1</sup>	34.201	34.346	34.643	31.863	36.744	72	73	73	67	78
- almindelige sager	8.740	8.732	9.078	9.198	8.223	35	35	37	37	33
- boligretssager	1.312	1.220	955	1.058	944	49	45	36	39	35
- småsager <sup>2</sup>	17.451	17.536	17.817	15.149	20.313	143	144	146	124	167
- forældreansvarssager <sup>3</sup>	2.464	2.373	2.445	2.250	2.906	103	99	102	94	121
- ægteskabssager	662	758	666	603	403	22	25	22	20	14

1) Underkategorierne er ikke udtømmende og summer derfor ikke op til det samlede antal straffesager/civile sager. Fra september 2017 til februar 2018 overgik byretterne til et nyt sagsbehandlingssystem for civile sager. Dette har medført visse databrud, og som følge heraf opgøres en række data anderledes end tidligere, fx antal modtagne, afsluttede og verserende sager samt gennemsnitlig sagsbehandlingstid. Samlet set vurderes der dog at være tale om mindre afvigelser.

2) I forbindelse med oprettelsen af Familieretshuset og Familieretten den 1. april 2019 modtog byretterne ca. 1.300 uafsluttede familiesager fra statsamtterne. Disse sager er oprettet som småsager ved retterne.

3) Forældreansvarssager blev introduceret i 2008, og der blev kun afsluttet få sager om forældreansvar i 2008. 2009 er derfor sat til indeks 100 for denne sagstype. Fra 1. april 2019 overgik forældreansvarssager fra Statsamtterne til Familieretshuset, og retterne oprettede samtidig Familieretten til at behandle de sager, som ikke kan løses i Familieretshuset. Fra 2020 forventes statistik om de familieretlige sager at være baseret på de nye sagstyper.

# SAGSFLOW – BYRETTERNE: FOGEDSAGER, SKIFTESAGER OG SAMLET

1.-3. kvartal	2015	2016	2017	2018	2019	2015	2016	2017	2018	2019
	- absolutte tal -					- indeks (1.-3. kvartal 2008 = indeks 100) -				
Modtagne fogedsager <sup>1</sup>	253.486	252.830	269.783	256.631	264.849	102	101	108	103	106
- almindelige fogedsager	140.763	153.016	162.231	145.873	164.586	100	109	115	104	117
- betalingspåkrav	84.053	76.344	82.340	80.229	77.121	112	102	110	107	103
- særlige fogedsager	20.745	16.680	17.802	20.217	14.844	78	63	67	76	56
- tvangsauktioner	6.415	5.204	6.156	9.298	7.384	87	71	83	126	100
Afsluttede fogedsager <sup>1</sup>	254.758	256.580	273.132	262.303	277.849	106	107	114	109	116
- almindelige fogedsager	139.620	146.041	164.485	147.423	169.295	102	106	120	107	123
- betalingspåkrav	86.231	86.534	83.223	84.034	84.322	122	123	118	119	120
- særlige fogedsager	21.120	16.951	18.150	20.308	15.489	80	65	69	77	59
- tvangsauktioner	6.230	5.408	5.964	9.440	7.759	99	86	95	150	123

1.-3. kvartal	2015	2016	2017	2019	2015	2016	2017	2018	2019	
	- absolutte tal -				- indeks (1.-3. kvartal 2008 = indeks 100) -					
Modtagne skiftesager	48.806	52.891	53.007	54.745	52.823	94	102	102	105	102
- insolvensskiftesager	8.253	12.487	12.250	11.960	11.453	91	137	134	131	126
- dødsboskiftesager	40.553	40.404	40.757	42.785	41.370	95	94	95	100	97
Afsluttede skiftesager	49.146	51.498	50.288	51.248	54.223	98	102	100	102	108
- insolvensskiftesager	8.573	11.473	10.416	10.377	13.359	110	147	133	133	171
- dødsboskiftesager	40.573	40.025	39.872	40.871	40.864	96	94	94	96	96
Notarialforretninger	52.835	54.616	59.141	71.818	80.578	92	95	103	125	140

1.-3. kvartal	2015	2016	2017	2018	2019	2015	2016	2017	2018	2019
	- absolutte tal -					- indeks (1.-3. kvartal 2008 = indeks 100) -				
Alle modtagne sager	527.331	535.820	552.971	561.742	600.184	104	106	109	111	119
Alle afsluttede sager	530.040	541.110	554.115	560.400	611.018	107	110	112	114	124

1) Underkategorierne er ikke udtømmende og summer derfor ikke op til det samlede antal fogedsager.

# VERSERENDE SAGER – BYRETTERNE: DE ENKELTE SAGSOMRÅDER OG SAMLET



Ultimo perioden	1.-3. kv.					1.-3. kv.				
	2015	2016	2017	2018	2019	2015	2016	2017	2018	2019
	- absolutte tal -					- indeks (2008 = indeks 100) -				
Straffesager <sup>1</sup>	17.493	16.099	17.030	19.973	21.718	47	43	45	53	58
- nævningesager	45	50	96	136	90	94	104	200	283	188
- sager med domsmænd	5.335	5.655	6.678	7.442	8.113	90	96	113	126	137
- sager uden domsmænd	9.159	7.466	7.469	9.460	10.468	38	31	31	39	44
- tilståelsesager	1.850	1.812	1.608	1.649	1.574	36	36	32	32	31
Civile sager <sup>13</sup>	22.026	21.723	21.055	23.833	26.531	62	61	59	67	74
- almindelige sager	9.631	9.698	10.293	10.111	10.800	55	55	59	58	62
- boligretssager	1.157	957	977	978	1.050	50	42	43	43	46
- småsager	7.109	7.005	5.936	8.583	10.474	71	70	60	86	105
- forældreansvarssager	1.234	1.311	1.270	1.268	1.209	80	85	82	82	78
- ægteskabssager	312	307	282	272	112	32	31	29	28	11

Ultimo perioden	1.-3. kv.					1.-3. kv.				
	2015	2016	2017	2018	2019	2015	2016	2017	2018	2019
	- absolutte tal -					- indeks (2008 = indeks 100) -				
Fogedsager <sup>1</sup>	64.876	74.342	80.213	82.907	74.792	70	81	87	90	81
- almindelige fogedsager	35.472	48.132	49.875	54.914	50.565	76	103	107	118	109
- betalingspåkrav	24.125	20.350	24.550	22.211	19.406	66	56	67	61	53
- særlige fogedsager	2.991	3.557	3.193	3.245	2.669	52	62	56	57	47
- tvangsauktioner	1.934	1.948	2.188	2.171	1.824	64	64	72	71	60
Skiftesager	33.418	33.334	35.116	39.707	38.300	98	98	103	117	113
- insolvensskiftesager <sup>2</sup>	7.711	7.184	7.989	11.279	9.446	104	97	108	152	127
- dødsboskiftesager	25.707	26.150	27.127	28.428	28.854	97	98	102	107	108

1) Underkategorierne er ikke udtømmende og summer derfor ikke op til det samlede antal sager.

2) Insolvensskiftesager omfatter kun sager ved byretterne. Sø- og Handelsretten behandler insolvensskiftesager i Storkøbenhavn.

3) Fra september 2017 til februar 2018 overgik byretterne til et nyt sagsbehandlingsystem for civile sager. Dette har medført visse databrud, og som følge heraf opgøres en række data anderledes end tidligere, fx antal modtagne, afsluttede og verserende sager samt gennemsnitlig sagsbehandlingstid. Samlet set vurderes der dog at være tale om mindre afvigelser.



# SAGSBEHANDLINGSTID - BYRETTERNE: STRAFFESAGER OG CIVILE SAGER

	1.-3. kv.				
	2015	2016	2017	2018	2019
	- gnst. antal mdr. -				
<b>Straffesager<sup>1</sup></b>					
nævningsager <sup>2</sup>	4,4	5,0	4,9	4,5	6,3
sager med domsmænd	4,2	4,3	4,2	4,5	5,1
sager uden domsmænd	0,9	1,0	0,9	1,0	0,8
tilståelsesager	2,7	2,7	2,7	2,9	2,9

1) De gns. sagsbehandlingstider er opgjort på baggrund af alle afsluttede sager ved byretterne, herunder f.eks. også sager som anklagemyndigheden tilbagekalder.

2) Som følge af det lave antal nævningsager kan tilfældige udsving i sagsbehandlingstiden for enkelte sager påvirke den gennemsnitlige sagsbehandlingstid.

	1.-3. kv.				
	2015	2016	2017 <sup>1</sup>	2018 <sup>1</sup>	2019
	- gnst. antal mdr. -				
<b>Civile sager<sup>1</sup></b>					
almindelige sager	10,4	10,3	9,7	10,1	10,0
- hovedforhandlede	16,5	16,5	14,6	16,4	17,1
boligretssager	11,2	9,7	9,7	10,5	9,2
- hovedforhandlede	14,6	14,3	14,5	18,0	14,7
småsager	3,5	3,6	3,8	3,7	3,7
- hovedforhandlede	8,8	8,7	9,6	9,5	8,8
forældreansvarssager	4,9	4,8	4,9	5,0	3,9
- hovedforhandlede	5,8	5,8	6,0	6,1	6,2
ægteskabssager	4,3	3,9	4,1	4,2	4,4
- hovedforhandlede	4,7	4,3	4,2	4,6	4,6

1) Fra september 2017 til februar 2018 overgik byretterne til et nyt sagsbehandlingssystem for civile sager. Dette har medført visse databrud, og som følge heraf opgøres en række data anderledes end tidligere, fx antal modtagne, afsluttede og verserende sager samt gennemsnitlig sagsbehandlingstid. Samlet set vurderes der dog at være tale om mindre afvigelse.

# SAGSBEHANDLINGSTID - BYRETTERNE: FOGEDSAGER OG SKIFTESAGER

	1.-3. kv.				
	2015	2016	2017	2018	2019
	- gnst. antal mdr. -				
<b>Fogedsager</b>					
almindelige fogedsager	2,1	2,3	2,6	2,8	3,1
betalingspåkrav	2,2	2,4	2,4	2,8	2,6
særlige fogedsager	1,4	1,3	1,7	1,6	1,8
tvangsauktioner	2,8	2,7	2,5	2,2	2,3

	1.-3. kv.				
	2015	2016	2017	2018	2019
	- gnst. antal mdr. -				
<b>Dødsboskiftesager</b>					
boudlæg	1,5	1,5	1,6	1,7	1,7
uskiftet bo	2,8	3,0	3,2	3,3	3,3
udlagt til efterlev. ægtef.	2,9	2,6	2,7	2,9	3,1
forenklet privat skifte	2,4	2,4	2,6	2,6	2,5
<b>Insolvensskiftesager<sup>1</sup></b>					
rekonstruktioner	4,3	4,6	2,9	2,7	4,5
gældssanering	4,8	4,6	4,6	5,0	4,7
konkurs	15,1	13,6	12,7	12,7	12,0
tvangsopløsning	2,9	2,9	2,6	3,0	3,1
ægtefælleskifte	7,6	8,0	9,1	6,6	6,9

1) Insolvensskiftesager omfatter kun sager ved byretterne. Sø- og Handelsretten behandler insolvensskiftesager i Storkøbenhavn.

# SÆRLIG VOLD, VOLDTÆGT OG SÆRLIGE VÅBENSAGER

1.-3. kv.

	2015	2016	2017	2018 <sup>2</sup>	2019
<b>Særlige voldssager<sup>1</sup></b>					
Antal afsluttede sager	706	624	799	2.292	2.612
- andel afsluttet inden 37 dg.	40%	43%	40%	57%	56%
<b>Voldtægtssager<sup>1</sup></b>					
Antal afsluttede sager	135	129	155	227	182
- andel afsluttet inden 37 dg.	33%	29%	29%	47%	59%
<b>Våbensager<sup>1</sup></b>					
Antal afsluttede sager	136	173	286	492	650
- andel afsluttet inden 37 dg.	41%	57%	48%	54%	62%
<b>Alle VVV-sagstyper</b>					
Antal afsluttede sager	977	926	1.240	3.011	3.444
- andel afsluttet inden 37 dg.	39%	44%	41%	55%	57%

1) De gns. sagsbehandlingstider er opgjort på baggrund af alle afsluttede sager ved byretterne, herunder f.eks. også sager som anklagemyndigheden tilbagekalder.

2) Definitionen på en særlig volds- og våbensag blev udvidet fra og med 1. juli 2018, så alle sager, som anklagemyndigheden vurderer er en særlig volds- og våbensag (efter bestemte paragraffer) medtages uanset udfaldet af sagen.

## AKTIVITET - BYRETTERNE

1. - 3. kvartal	2015	2016	2017	2018	2019	2015	2016	2017	2018	2019
	- absolutte tal -					- indeks 2014 = 100				
Samlet aktivitet <sup>1</sup>	516.223	531.454	528.536	529.438	569.901	97,3	100,2	99,6	99,8	107,4
- straffesager	123.277	128.201	126.507	132.295	142.487	101,4	105,5	104,1	108,9	117,2
- civile sager	38.579	39.293	38.440	35.796	39.501	94,1	95,8	93,8	87,3	96,4
- fogedsager	236.813	236.459	249.181	239.319	251.495	96,1	95,9	101,1	97,1	102,0
- tvang	6.233	5.412	5.966	9.431	7.757	88,6	77,0	84,8	134,1	110,3
- skiftesager	8.933	11.402	10.466	10.285	12.916	84,4	107,7	98,8	97,1	122,0
- dødsbo	40.395	40.003	39.733	40.805	40.873	104,2	103,2	102,5	105,2	105,4
- notarialforretninger	52.845	54.616	59.141	71.818	80.578	96,7	100,0	108,3	131,5	147,5

1) Med virkning fra 2015 er sagsvægningsmodellen justeret.

## SAGSFLOW OG SAGSBEHANDLINGSTID VED TINGLYSNINGSRETTE

1.-3. kvartal	2015	2016	2017	2018	2019	2015	2016	2017	2018	2019
	- absolutte tal (hele 1.000) -					- indeks (1.-3. kvartal 2008 = indeks 100) -				
Anmeldelser til tinglysning	1.639	1.217	1.271	1.272	1.573	83	62	64	64	80
Afsluttede sager	1.639	1.215	1.270	1.273	1.573	82	61	64	64	79

**Tinglysningsretten har i hele perioden opfyldt målet om, at sagerne skal ekspederes inden for 10 arbejdsdage**

# SAGSFLOW OG SAGSBEHANDLINGSTID VED SØ- OG HANDELSRETEN

1.-3. kvartal	2015	2016	2017	2018	2019	2015	2016	2017	2018	2019
	- absolutte tal -					- indeks (1.-3. kvartal 2008 = indeks 100) -				
Modtage civile sager <sup>1</sup>	581	585	731	793	733	201	202	253	274	254
- 1. instanssager	165	171	170	178	141	70	72	72	75	59
- øvrige sager	416	414	561	615	592	800	796	1.079	1.183	1.138
Afsluttede civile sager <sup>1</sup>	496	529	684	594	610	169	181	233	203	208
- 1. instanssager	272	173	195	186	177	108	69	78	74	71
- øvrige sager <sup>1</sup>	224	356	489	408	433	533	848	1.164	971	1.031
Verserende civile sager <sup>23</sup>	691	699	817	1.094	1.349	133	135	158	211	260
- 1. instanssager	301	299	275	293	292	62	61	56	60	60
- øvrige sager	390	400	542	801	1.057	1.345	1.379	1.869	2.762	3.645

1.-3. kvartal	2015	2016	2017	2018	2019	2015	2016	2017	2018	2019
	- absolutte tal -					- indeks (1.-3. kvartal 2008 = indeks 100) -				
Modtagne insolvensskiftesager	2.147	6.452	5.959	5.939	6.799	63	189	175	174	200
- konkurssager	1.099	2.444	2.044	2.535	3.540	83	185	155	192	268
- gældssaneringsager	484	381	381	352	367	92	72	72	67	70
- tvangsopløsningssager	517	3.578	3.478	3.014	2.838	37	253	246	213	200
Afsluttede insolvensskiftesager <sup>2</sup>	2.768	4.888	4.345	4.510	8.197	116	205	183	190	345
- konkurssager	1.560	1.781	2.161	2.051	3.303	191	218	264	251	404
- gældssaneringsager	539	343	412	314	277	96	61	73	56	49
- tvangsopløsningssager	625	2.713	1.718	2.123	4.580	72	314	199	246	530

Note 1) Retten afsagde kendelse i 505 konkurskarantænesager i 2018, men 30 sager nåede retten grundet stort arbejdspress ikke at afslutte i civilsystemet inden årets udgang. Disse 30 sager er ikke talt med i afsluttede "øvrige" sager og afsluttede sager i alt.

Note 2) Verserende sager er målt ved udgangen af helårene 2015-2018 samt ultimo september 2019

Note 3. Sø- og Handelsretten er i færd med at validere data for 2018, hvorefter der vil ske en opdatering.

Sagsbehandlingstid	2015	2016	2017	2018	2019
	- gnst. antal mdr. -				
Civile 1. instanssager <sup>1</sup>	25,0	19,4	22,0	-	13,6
Øvrige civile sager <sup>1</sup>	7,6	10,5	11,8	-	9,7
Konkurssager <sup>2</sup>	15,8	13,2	12,8	11,5	13,1
Gældssaneringsager <sup>2</sup>	3,1	5,1	4,9	4,5	5,2
Tvangsopløsningssager <sup>2</sup>	3,6	3,2	3,3	3,5	3,3

Note 1. Det har desværre ikke været muligt at opgøre den gennemsnitlige sagsbehandlingstid for såvel civile 1. instanssager som konkurskarantænesager i 2018. Det skyldes udfordringer med den løsning, der hidtil har været anvendt til at trække statistikdata mv. ud af det gamle DSI-system. For 1.-3. kvartal 2019 er sagsbehandlingstiderne udregnet på baggrund af de sager, der er sluttet i det nye sagsbehandlingssystem, Civilsystemet. Der er således set bort fra et lille antal sager, der er sluttet i det tidligere system til behandling af civile sager, hvorfor den opgjorte sagsbehandlingstid ikke er retvisende for den samlede portefølje.

Note 2: Afgørelsestiderne for insolvensskiftesagerne er hentet fra Sø- og Handelsrettens embedsregnskab for 2018. Tallene er revideret i forhold til tidligere oplyst.

# SAGSFLOW VED LANDSRETTERNE<sup>1</sup>

1.-3. kvartal	2015	2016	2017	2018 <sup>6</sup>	2019 <sup>1</sup>	2015	2016	2017	2018 <sup>6</sup>	2019 <sup>1</sup>
	- absolutte tal -					- indeks (1.-3. kv. 2008 = indeks 100) -				
Modtagne civile sager <sup>2</sup>	3.888	3.842	3.616	3.691	3.798	92	91	86	88	90
- 1. instanssager <sup>5</sup>	58	103	64	61	35	34	60	37	35	20
- ankesager	1.842	1.766	1.633	1.716	1.769	98	94	87	91	94
- kæremål	1.940	1.902	1.853	1.878	1.883	95	93	91	92	92
Afsluttede civile sager <sup>2</sup>	4.313	4.327	3.914	3.641	3.603	102	103	93	86	85
- 1. instanssager	73	96	61	116	64	20	26	16	31	17
- ankesager	2.259	2.168	1.917	1.608	1.573	132	127	112	94	92
- kæremål	1.925	1.991	1.869	1.883	1.911	95	98	92	93	94
Verserende civile sager <sup>3</sup>	2.828	2.372	2.122	2.356	2.645	104	88	78	87	98
- 1. instanssager	239	236	229	218	223	43	43	42	40	40
- ankesager	2.172	1.767	1.512	1.725	1.970	127	103	88	101	115
- kæremål	407	363	374	400	384	94	84	87	93	89

1.-3. kvartal	2015	2016	2017	2018	2019	2015	2016	2017	2018	2019
	- absolutte tal -					- indeks (1.-3. kv. 2008 = indeks 100) -				
Modtagne straffesager	4.222	4.349	4.372	4.647	4.287	85	88	88	94	87
- nævningesager <sup>4</sup>	40	26	43	65	39	148	96	159	241	144
- øvrige ankesager	2.122	2.151	2.029	2.365	2.074	104	106	100	116	102
- kæremål	2.060	2.172	2.300	2.215	2.174	71	75	79	76	75
Afsluttede straffesager	4.514	4.491	4.425	4.536	4.331	92	91	90	92	88
- nævningesager	41	33	41	52	54	205	165	205	258	270
- øvrige ankesager	2.386	2.289	2.088	2.256	2.111	119	114	104	113	106
- kæremål	2.087	2.169	2.296	2.226	2.166	72	75	79	77	75
Verserende straffesager <sup>3</sup>	1.559	1.423	1.547	1.722	1.719	156	142	155	172	172
- nævningesager	28	32	36	49	34	122	139	157	213	148
- øvrige ankesager	1.449	1.303	1.400	1.564	1.559	158	142	152	170	170
- kæremål	82	88	111	109	126	144	154	195	191	221

1) Som følge af bl.a. en systemteknisk udfordring vedrørende brugen af afslutningskoder er der i statistikken for 2019 foretaget en justering af de forretningsmæssige regler om landsretternes civilsagsstatistik (sager i Civilsystemet). Der er derfor et databrud mellem 2019 og 2018, hvorfor bl.a. sagsflow og gennemsnitlig sagsbehandlingstid ikke er direkte sammenlignelige.

2) Vestre Landsret har fra efteråret 2016 været pilotembede for et nyt system til behandling af civile sager og har derfor arbejdet med to sagsbehandlingssystemer. Østre Landsret overgik til det nye system til behandling af civile sager, Civilsystemet, i november 2017. Opgørelsen af modtagne, afsluttede og verserende sager for 2016-2019 er derfor forbundet med mindre usikkerhed, da tallene hentes fra to systemer.

3) Opgjort ved udgangen af året 2015 - 2018 og pr. ultimo 3. kvartal 2019.

4) Modtagne nævningesager har indeks 2009=100, da landsretterne ikke modtog nogen nævningesager i 2008.

5) Modtagne civile 1. instanssager er henviste sager fra byretterne. Der er foretaget et skøn på baggrund af løbende registreringer i landsretterne, da det på nuværende tidspunkt ikke er muligt at trække relevante oplysninger ud af Civilsystemet om modtagne civile 1. instanssager ved landsretterne.

6) Modtagne og afsluttede sager i 1.-3. kvartal 2018 er fundet som et gennemsnit af modtagne og afsluttede sager for 1. halvår 2018 og helåret 2018. Der var systemnedbrud for statistiksriveren i efteråret 2018, der gjorde, at vi ikke kunne generere statistik for denne periode.

## SAGSBEHANDLINGSTID VED LANDSRETTERNE

1.-3. kv.

	2015	2016	2017	2018	2019
	- gnst. antal mdr. -				
Civile 1. instanssager <sup>1 2</sup>	25,4	27,4	24,9	24,7	50,8
Civile ankesager	14,5	13,1	11,9	12,6	13,3
Civile kæremål <sup>1 3</sup>	1,9	1,9	1,7	1,9	1,9
Nævningesager	6,0	7,4	6,7	7,1	7,1
Straffeankesager	6,4	6,0	5,4	6,3	6,1
Straffekæremål	0,4	0,4	0,3	0,5	0,5

1) I efteråret 2016 blev Vestre Landsret pilotembede for Civilsystemet og i november 2017 var begge retter fuldt overgået til det nye sagsbehandlingssystem for civile sager. For de overordnede retter, landsretter og Højesteret, måles sagsbehandlingstiden i Civilsystemet fra sagen ankes i den tidligere instans, hvor det tidligere blev målt fra det tidspunkt ankesagen blev modtaget fra den tidligere instans. Samlet set vurderes der dog at være tale om mindre afvigelser.

2) Sagsbehandlingstiden for de hovedforhandlede civile 1. instanssager for 2014 til 3. kvartal 2019 gælder kun for den del af sagerne, der er anlagt efter 1. januar 2007. Grundet enkelte meget gamle sager, er afgørelsestiden usædvanlig lang. Samtidig er sagsmængden så lille, at de enkelte afgørelser kan påvirke statistikken meget.

3) Sagsbehandlingstiden for civile kæremål omfatter alle kæremål.

## SAGSFLOW OG SAGSBEHANDLINGSTID VED HØJESTERET

1.-3. kvartal	2015	2016	2017	2018	2019	2015	2016	2017	2018	2019
	- absolutte tal -					- indeks (1.-3. kvartal 2008 = indeks100) -				
Modtagne civile sager <sup>1</sup>	119	128	122	138	157	50	53	51	58	65
- civile ankesager	62	69	75	79	82	34	38	42	58	46
- civile kæresager	57	59	47	59	75	95	98	78	44	125
Afsluttede civile sager <sup>1</sup>	153	112	141	130	132	65	47	60	55	56
- civile ankesager	97	74	84	79	73	53	41	46	43	40
- civile kæresager	56	38	57	51	59	104	70	106	94	109

1.-3. kvartal	2015	2016	2017	2018	2019	2015	2016	2017	2018	2019
	- absolutte tal -					- indeks (1.-3. kvartal 2008 = indeks100) -				
Modtagne straffesager	35	56	30	65	43	81	130	70	151	100
- straffeankesager	18	14	17	28	19	82	64	77	151	86
- straffekæresager	17	42	13	37	24	81	200	62	127	114
Afsluttede straffesager	38	53	43	38	47	131	183	148	176	162
- straffeankesager	13	20	13	18	26	108	167	108	131	217
- straffekæresager	25	33	30	20	21	147	194	176	150	124

1) Fra februar 2018 overgik Højesteret til et nyt sagsbehandlingssystem for civile sager. Dette har medført visse databrud, og som følge heraf opgøres en række data anderledes end tidligere, fx antal modtagne, afsluttede og verserende sager samt gennemsnitlig sagsbehandlingstid. For de overordnede retter, landsretter og Højesteret, måles sagsbehandlingstiden fra sagen ankes i den tidligere instans, hvor det tidligere blev målt fra det tidspunkt ankesagen blev modtaget fra den tidligere instans. Samlet set vurderes der dog at være tale om mindre afvigelser.

Sagsbehandlingstid	1.-3. kv.				
	2015	2016	2017	2018	2019
	- gnst. antal mdr. -				
Civile ankesager - mundtlig hfh. <sup>1</sup>	17,2	12,7	11,5	9,8	11,7
Straffeankesager m. hfh.	4,9	6,5	3,6	5,0	6,0

1) Højesteret har fået nyt sagsbehandlingssystem for civile sager fra februar 2018. Det har betydet, at vi ikke længere kan opgøre sagsbehandlingen for civile sager med mundtlig hovedforhandling. Der skelnes således ikke mellem sager opgjort efter mundlig og skriftlig sagsbehandling for sager afgjort i 2018. Se også note 1) under sagsflow ovenfor.