



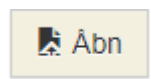


Fase	Forklaring	Tast
<p>www.minretssag.dk</p>	<p>Du finder domstolens sagsportal på www.minretssag.dk. Du skal bruge Nem-Id eller MitID til at logge ind.</p>	<p>NEM ID Mit </p>
Hjælpeikoner	Du kan ved tryk på "?" få nærmere vejledning om, hvad du skal gøre. Vejledningen åbner i en ny fane i din browser.	
Portal overblik	Når du er logget ind, bliver du ledt til Portal overblikket. Her har du et overblik over dine Sager, Frister, Retsmøder, Kladder og Retsafgifter.	
Dine sager	Dine sager finder du i kolonnen "Sager"	
Åben sagen	Tryk på sagsnummeret, der starter med "BS", så sagen bliver blå.	
	Tryk på knappen "Åbn"	
	Sagen åbnes på "Sagsoverblik"	