





Fase	Forklaring	Tast
<p>www.minretssag.dk</p>	<p>Du finder domstolens sagsportal på www.minretssag.dk. Du skal bruge MitID til at logge ind.</p>	
Hjælpeikoner	<p>Du kan ved tryk på "?" få nærmere vejledning om, hvad du skal gøre. Vejledningen åbner i en ny fane i din browser.</p>	
Portal overblik	<p>Når du er logget ind, bliver du ledt til Portal overblikket. Her har du et overblik over dine Sager, Frister, Retsmøder, Kladder og Retsafgifter.</p>	
Dine sager	<p>Dine sager finder du i kolonnen "Sager"</p>	
Åben sagen	<p>Tryk på sagsnummeret, der starter med "BS", så sagen bliver blå.</p>	
	<p>Tryk på knappen "Åbn"</p> <p>Sagen åbnes på "Sagsoverblik"</p>	