



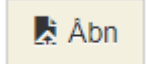



Vejledning – Hvordan finder jeg indkaldelse til telefonmøde?

Fase	Forklaring	Tast
www.minretssag.dk	Du finder domstolenes sagsportal på www.minretssag.dk . Du skal bruge MitID til at logge ind.	
Hjælpeikoner	Du kan ved tryk på "?" få nærmere vejledning om, hvad du skal gøre. Vejledningen åbner i en ny fane i din browser.	
Portaloverblik	Når du er logget ind, bliver du ledt til Portal overblikket. Her har du et overblik over dine Sager, Frister, Retsmøder, Kladder og Retsafgifter.	
Dine sager	Dine sager finder du i kolonnen "Sager"	
Åbn sagen	Tryk på sagsnummeret, der starter med "BS", så sagen bliver blå.	
	Tryk på knappen "Åbn"	
	Sagen åbnes på "Sagsoverblik"	

Fase	Forklaring	Tast
<p>Dokumenter og meddelelser</p>	<p>Tryk på fanen ”Dokumenter og meddelelser”</p> <p>Her i fanen ”Alle” vises en samlet liste over alle sagens dokumenter.</p> <p>Du har mulighed for kun at se ”Retsbøger”, ”Processkrifter”, ”Bilag” og ”Korrespondance” ved at trykke på det relevante ord.</p> <p>Gå til fanen ”Korrespondance”</p> <p>Fanen viser alle meddelelser til og fra retten.</p> <p>Marker linjen ”Indkaldelse til telefonmøde”, så den skifter farve.</p> <p>Tryk på knappen ”Åbn”. Dokumentet åbnes og indkaldelsen fra retten kan læses.</p>	